

Turismistatistika

Eesti elanike reisimine

Reisifirmade infopäev 22. aprill 2025

Piret Pukk
Statistikaamet



Turismistatistika



Eesti elanike turismiuuring
(Kvartal) *

Majutustevõtete uuringud
(Kuu ja Aasta) *

Majutusplatvormide statistika
(KV ja A, Eurostat)

Välisreiside statistika (KV ja A,
Eesti Pank)

*

- EL määrus 692/2011,
- Statistikaprogramm (SA)

Turism - mis see on?

Turism on tegevus, mille käigus külastajad reisivad oma tavapärasest elukeskkonnast väljaspool asuvasse peamisse sihtkohta vähem kui aastaks ja mis tahes põhieesmärgil (sealhulgas ärilisel, meelelahutuslikul või muul isiklikul eesmärgil), välja arvatud külastatava koha residentist ettevõtja juures töötamise eesmärgil.

Siseturism ja välisturism >

Eesti elanike turismiuuring > Eesti elanike **sisereisid** ja **välisreisid** (ööbimisega ja ühepäevareisid).

Majutusstatistika > Eesti elanike ööbimisega **sisereisid** ja muude elukohariikide esindajate ööbimisega **välisreisid** Eestisse.
Ei sisalda ühepäevakülastusi.

Eesti elanike reisimine (Turismiuuring)

Turismiuuring annab ülevaate Eesti elanike reisimisest: ööbimisega sise- ja välisreisidest, reisi eesmärgist, kestusest, reisikorraldusest, kulutustest ja peamistest sihtkohtadest.

Uuring on korraldatud järkudena kuu kaupa läbi aasta.

Valim: 15+ Eesti elanikud (~10 000 isikut aastas).

Andmeid kasutatakse üldistatult ja kellegi andmeid eraldi ei vaadelda.

Statistikaamet tagab kõigi vastajate andmete kaitse riikliku statistika seaduse ja isikuandmete kaitse seaduse alusel.

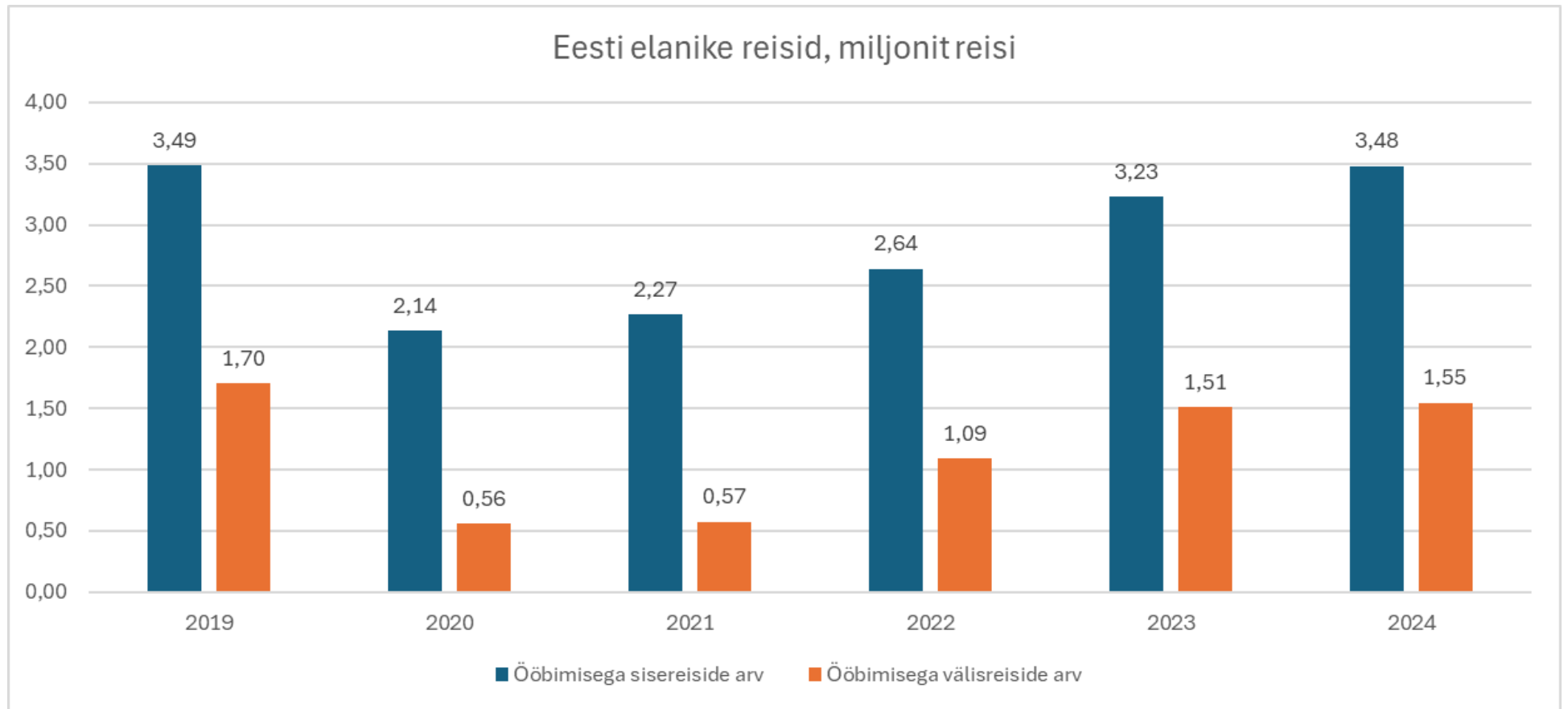
Andmeid avaldatakse kvartali ja aasta kaupa.

Vt ka <https://stat.ee/et/turismiuuring>

Eesti elanike reisimine 2024

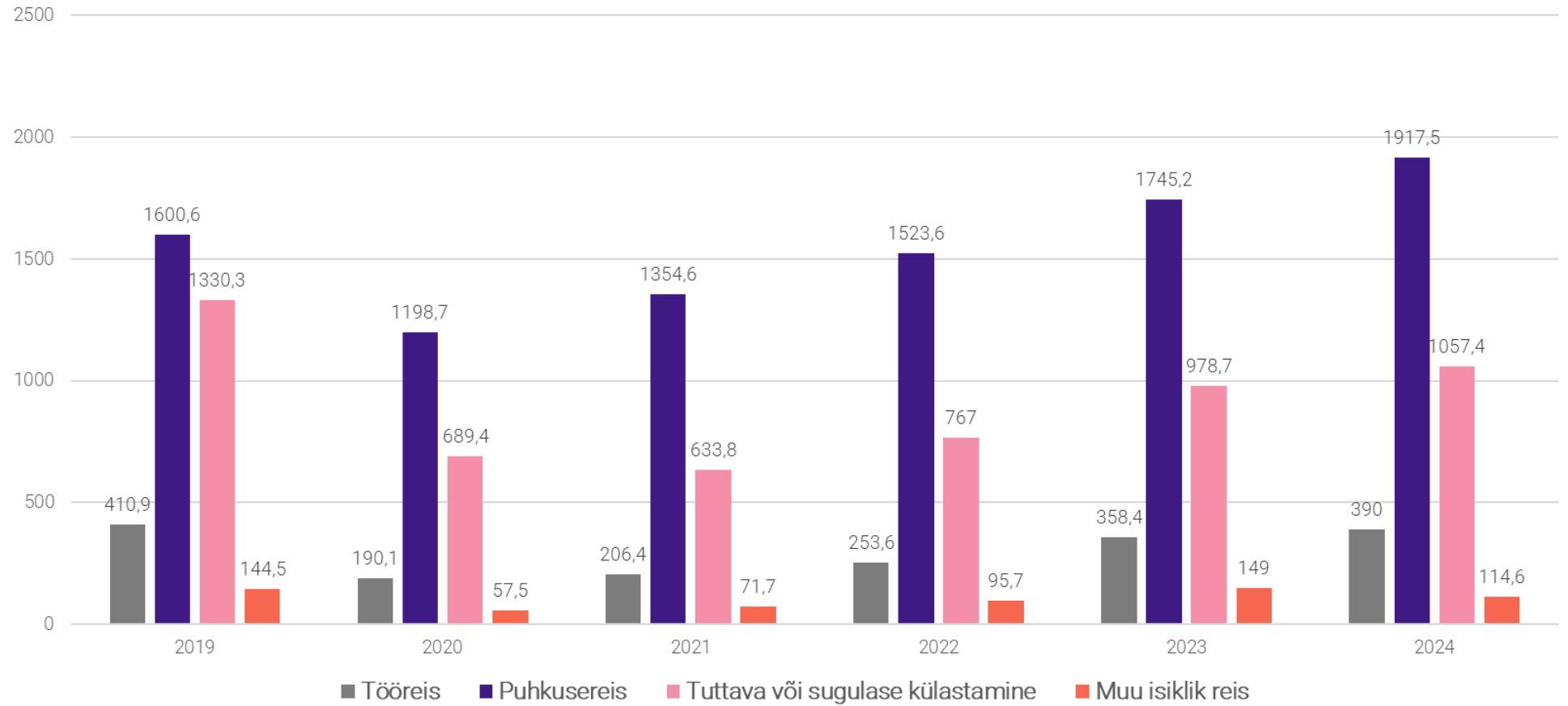
- Turismiuuringu andmetel tegid Eesti elanikud 2024. aastal üle **1,5 miljoni** ööbimisega välisreisi, mis on 2% rohkem kui 2023. aastal. Ööbimisega sisereise tehti ligi **3,5 miljonit** ehk 8% enam kui aasta varem.
- Sisereise tehti mullu jätkuvalt **üle kahe korra rohkem** kui välisreise.
- Sisereise tegid Eesti elanikud mullu **8%** rohkem kui 2023. aastal.
- Sisereise tehti enim Harju, Tartu ja Pärnu maakonda.
- Eesti elanikud reisisid 2024. aastal välismaale **2%** rohkem kui aasta varem.
- Populaarsemad välisreisi sihtkohad olid Soome, Läti ja Rootsi ja Türgi.
- Kui 2019. aastal tehti 1,7 miljonit ööbimisega välisreisi ja 3,5 miljonit sisereisi, siis 2024. aastal reisiti välismaale 9% vähem kui 2019. aastal. **Eesti-siseste reiside arv jõudis aga peaaegu pandeemiaeelsele tasemele.**

Eesti elanike reisimine 2024

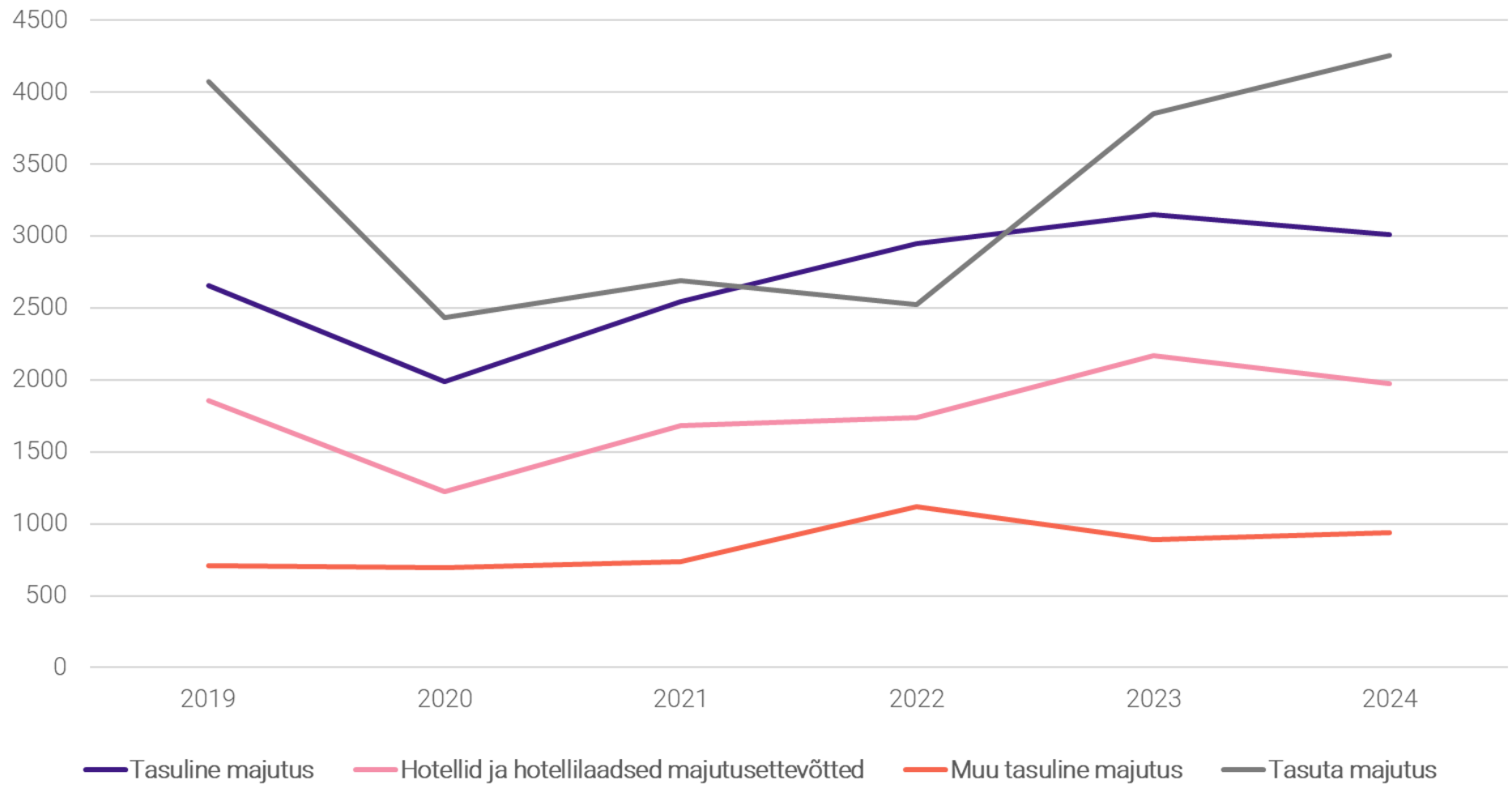


Eesti elanike reisimine - Sisereisid

Ööbimisega sisereiside arv, tuhat

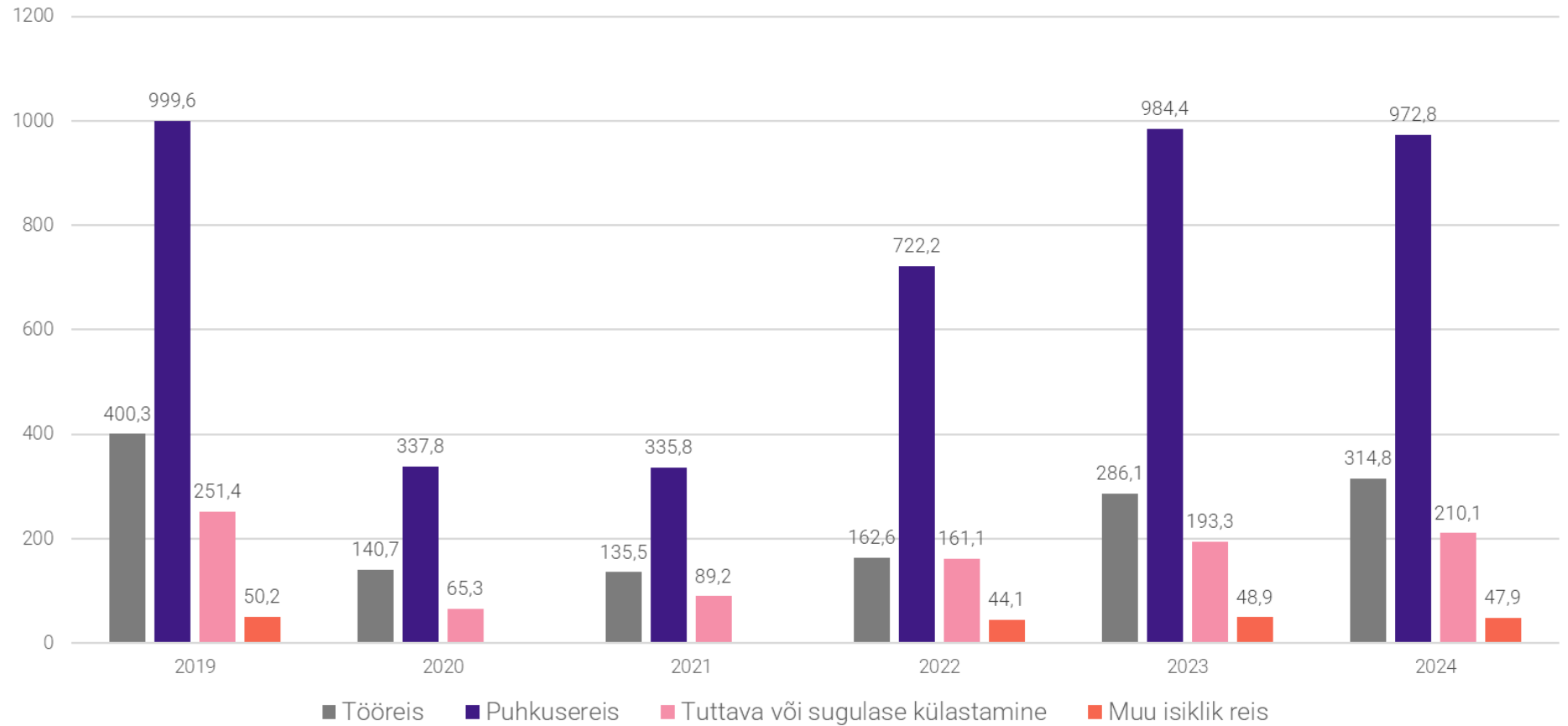


Eesti elanike sisereisid majutuse liigiti, tuhat reisi

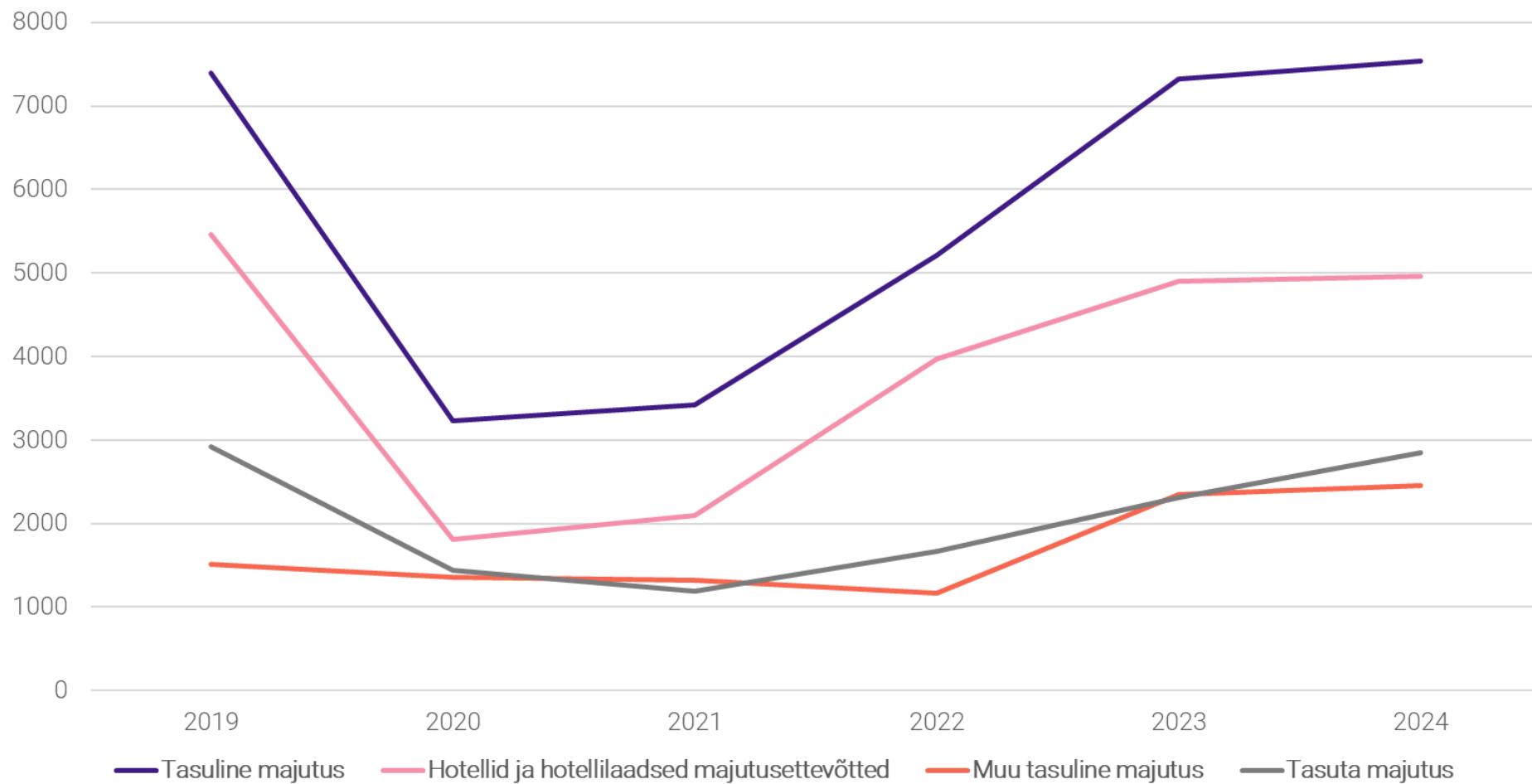


Eesti elanike reisimine - Välisreisid

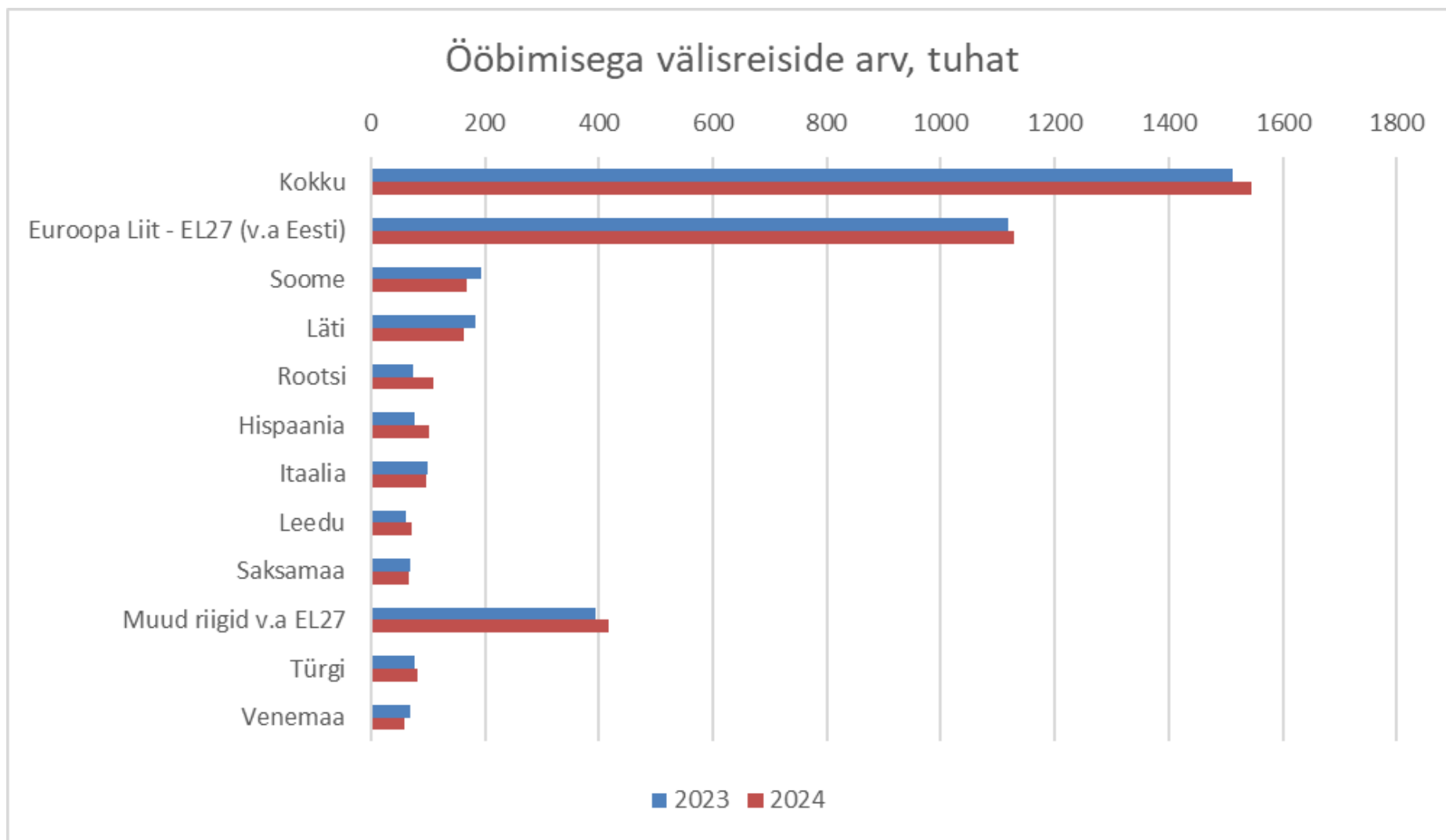
Õöbimisega välisreiside arv, tuhat



Eesti elanike välisreisid majutuse liigiti, tuhat reisi

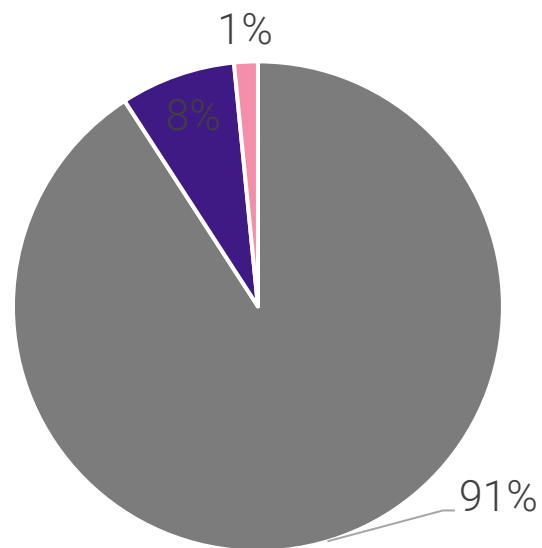


Eesti elanike välisreisid riigiti



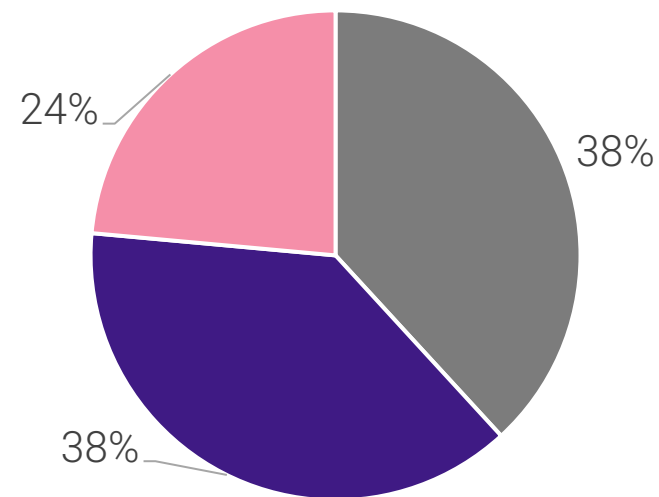
Eesti elanike reisimine – reisi pikkuse järgi

Ööbimisega sisereisid 2024



■ 1 kuni 3 ööd ■ 4 kuni 7 ööd ■ Üle 7 öö

Ööbimisega välisreisid 2024



■ 1 kuni 3 ööd ■ 4 kuni 7 ööd ■ Üle 7 öö

Eesti elanike välisreisid 2023 (Eurostat) > pikkus

TIME	2023	2023	2023
DURATION	1 night or over	From 1 to 3 nights	4 nights or over
C_DEST			
Europe	4 601 690	3 551 050	1 050 639
European Union - 27 countries (from 2020)	4 348 509	3 491 871	856 638
Africa	60 107	: (u)	58 580
America	23 751 (u)	:	23 751 (u)
Asia	56 247 (u)	:	56 247 (u)
Oceania	: (u)	:	: (u)
Domestic country	3 231 275	2 922 356	308 920
Foreign country	1 512 784	630 222	882 562
All countries of the world	4 744 060	3 552 578	1 191 482

Eesti elanike välisreisid 2023 (Eurostat) > eesmärk

TIME	2023	2023	2023	2023
PURPOSE	Total	Personal reasons	Visits to friends and relat...	Professional, business
C_DEST				
Europe	4 601 690	3 977 712	1 163 559	623 977
European Union - 27 countries (from 2020)	4 348 509	3 743 029	1 101 860	605 480
Africa	60 107	55 491	:	: (u)
America	23 751 (u)	: (u)	: (u)	: (u)
Asia	56 247 (u)	48 136 (u)	: (u)	: (u)
Oceania	: (u)	: (u)	: (u)	: (u)
Domestic country	3 231 275	2 872 860	978 666	358 415
Foreign country	1 512 784	1 226 683	193 338	286 101
All countries of the world	4 744 060	4 099 544	1 172 004	644 516


Eesti elanike reisimine – Ööbimisega reisi kulud €

- Ühele ööbimisega välisreisile kulutati möödunud aastal keskmiselt **1102 eurot**, sisereisile **185 eurot**.

€	Ööbimisega sisereisi kulu 2024	Ööbimisega välisreisi kulu 2024
Kokku	185	1102
Tööreis	226	1144
Puhkusereis	221	1218

€	2019	2020	2021	2022	2023	2024
Sisereisi kulud	133	154	177	178	179	185
Välisreisi kulud	831	842	862	1011	1082	1102

Ööbimisega välisreisile kulutati keskmiselt 1102 €
 Ööbimisega välisreisi kulutused, 2024



Eesti elanike reisikulutused vs EL riigid (Eurostat)

All countries of the world			
	2023	2019	
EU 27	484,92	421,01	115%
Estonia	467,16	361,85	129%
Finland	442,08	377,41	117%
Latvia	278,88	219,92	127%
Lithuania	250,22	241,39	104%

Foreign country			
	2023	2019	
Finland	1099,38	940,81	117%
Estonia	1082,09	831,22	130%
EU27	1013,05	882,63	115%
Latvia	628,71	497,66	126%
Lithuania	508,22	444,84	114%

Domestic country			
	2023	2019	
EU 27	287,81	247,26	116%
Finland	242,61	196,7	123%
Estonia	179,27	132,76	135%
Lithuania	108,53	72,46	150%
Latvia	73,71	55,58	133%



Eesti elanike reisikulutused 1 öö kohta (Eurostat) €

Average per night (EE) - Euro	2019			2023			2023/2019		
	Total	FOR	DOM	Total	FOR	DOM	Total	FOR	DOM
Total excluding durables and valuable goods	110	137	69	133	170	83	121%	124%	120%
Expenditure on transport	36	46	20	45	61	22	125%	133%	111%
Expenditure on restaurants/cafés	25	29	19	30	35	23	121%	122%	122%
Expenditure on accommodation	31	40	17	41	52	25	131%	129%	150%
Other expenditure on tourism trips (including restaurants/cafes if not reported separately)	19	22	13	18	22	13	97%	99%	94%



Total All countries of the world

FOR Foreign country

DOM Domestic country

Majutusstatistika

Majutusettevõtete uuring – aasta

Uuringu eesmärk on saada teavet majutuskohtade olemi kohta (majutusruumid, voodikohad).

~ 1400 majutusettevõtet

2025. aastal viiakse seda uuringut eraldiseisva uuringuna läbi viimast korda. Osa küsimustikus olevaid muutujaid liigub küsimustikule Majutustegevus kuu, osa muutujaid eemaldatakse.

Majutusettevõtete uuring – kuu

Uuringu eesmärk on anda teavet majutatud turistide ja nende ööbimiste kohta majutuskohtades ning muutustest turismi pakkumise poolel.

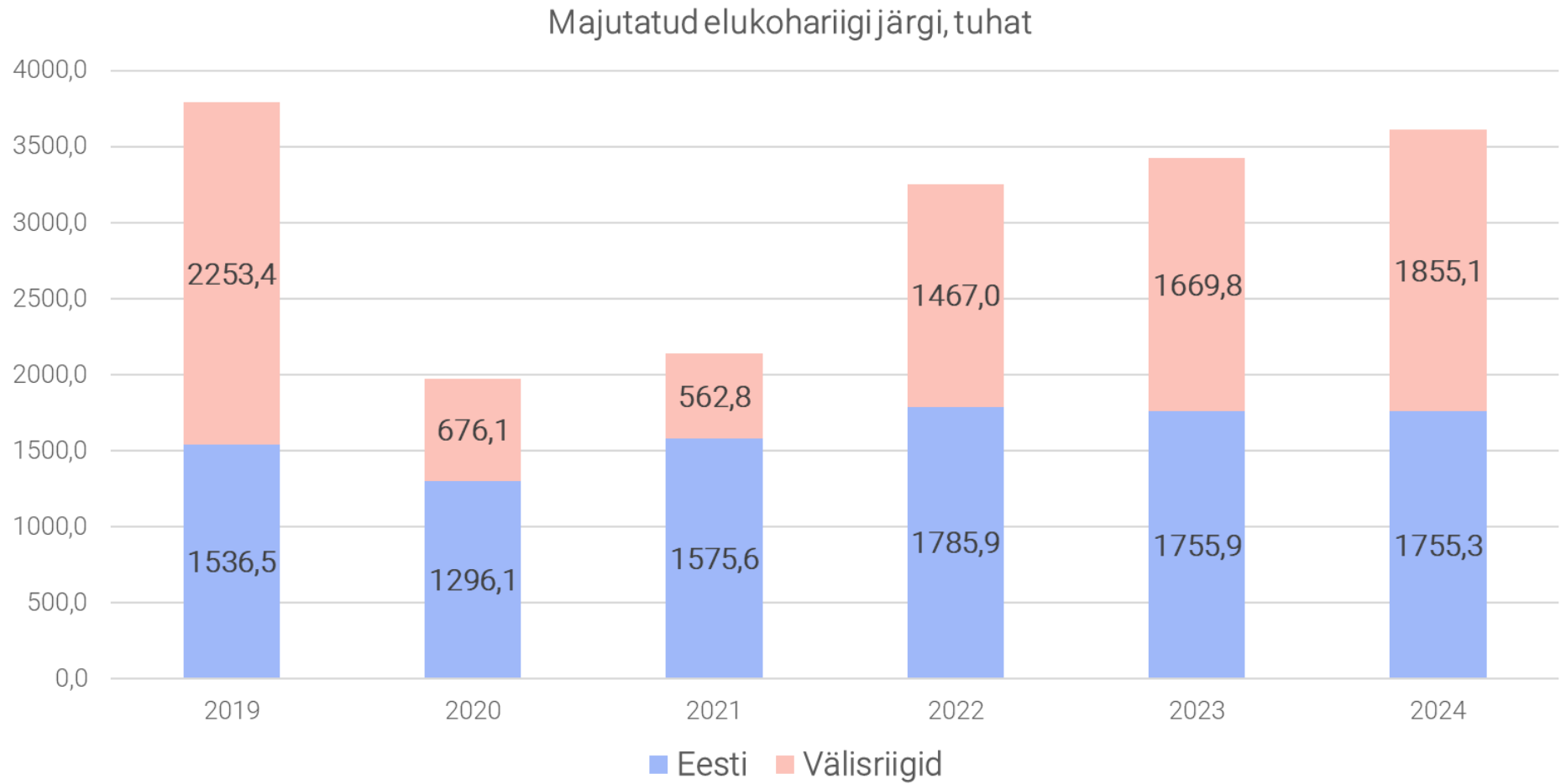
~ 1400 majutusettevõtet + lisanduvad ettevõtted aasta jooksul

* Majutusettevõtete uuringud hõlmavad kõiki majutuskohti, kus on 5 ja enam voodikohta.

Majutusstatistika 2024

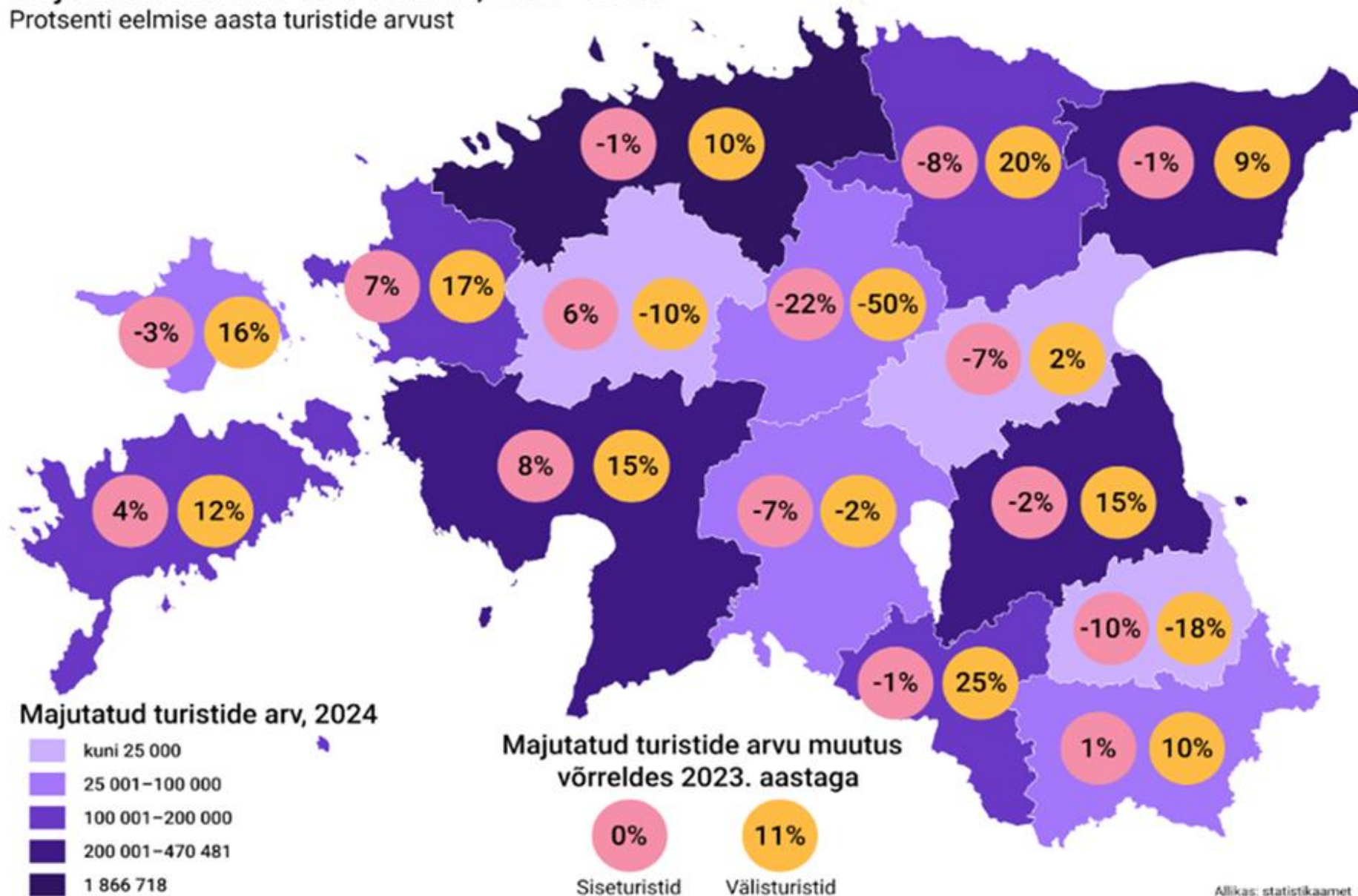
- Statistikaameti andmetel peatus 2024. aastal majutusettevõtetes 3,6 miljonit turisti, mida on 5% enam kui 2023. aastal, kuid 5% vähem kui 2019. aastal.
- Majutati ligi 1,76 miljonit siseturisti ja 1,86 miljonit välituristi.
- 2019. aastal olid need näitajad 1,54 ja 2,25 miljonit.
- 2023. aastaga võrreldes oli välituriste 11% rohkem, siseturistide arv jäi samale tasemele.
- Võrreldes 2019. ehk kriisieelse rekordaastaga oli siseturiste majutusettevõtetes üle 200 000 (14%) rohkem. Välituriste oli ligi 400 000 võrra vähem.
- Harju maakonnas eelistas peatuda 73% välituristidest ja 29% siseturistidest. Järgnesid Pärnu, Tartu, Ida-Viru ja Saare maakonnad.
- Turistide ööbimisi oli majutusettevõtetesse kokku **6,65 miljonit**, neist ligi **3,67 miljonit** olid välituristide ja **2,98 miljonit siseturistide** ööbimised.

Majutatud turistid, 2019-2024



Majutatud turistide arvu muutus, 2023–2024

Protsenti eelmise aasta turistide arvust

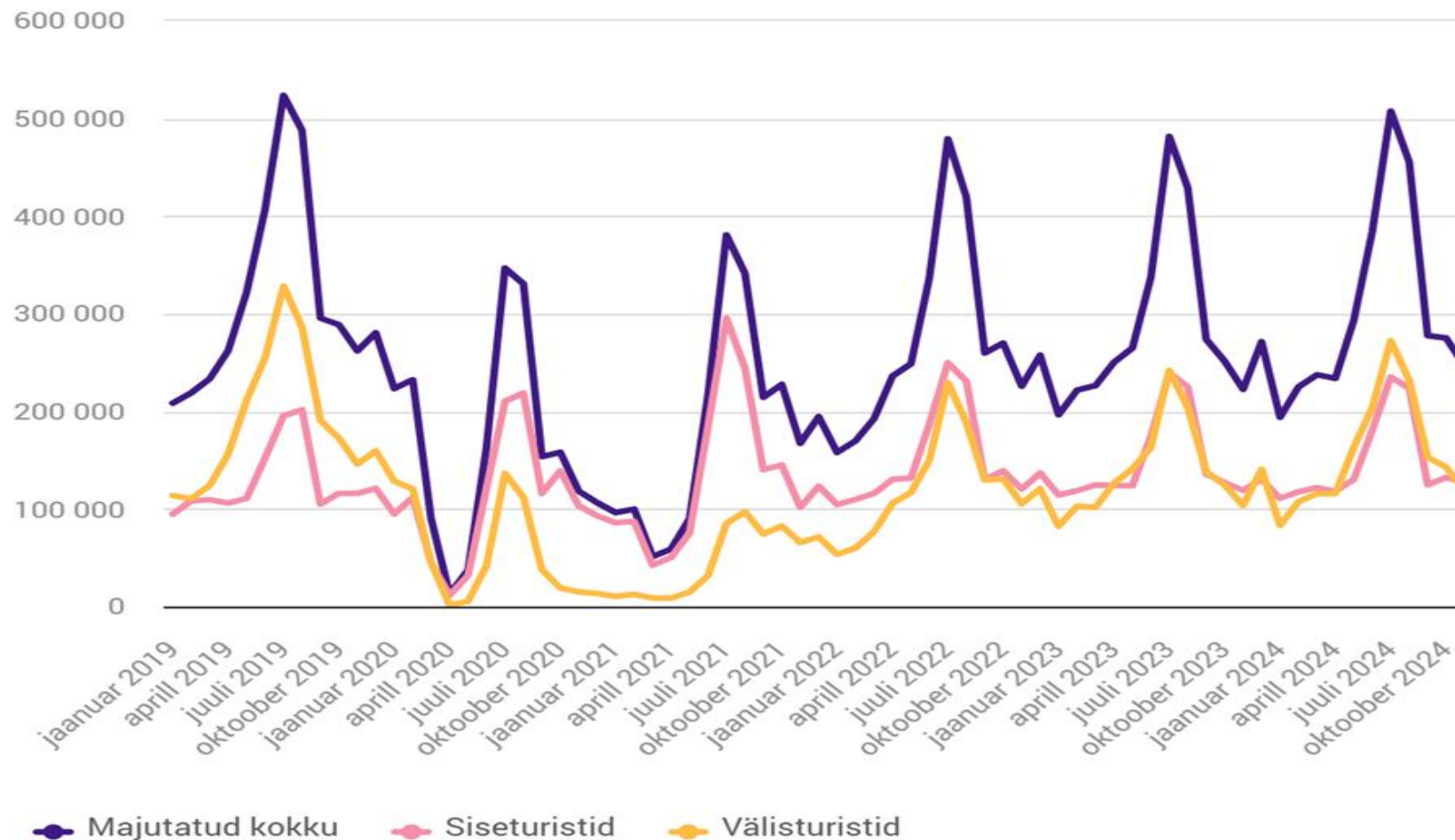


Allikas: statistikaamet

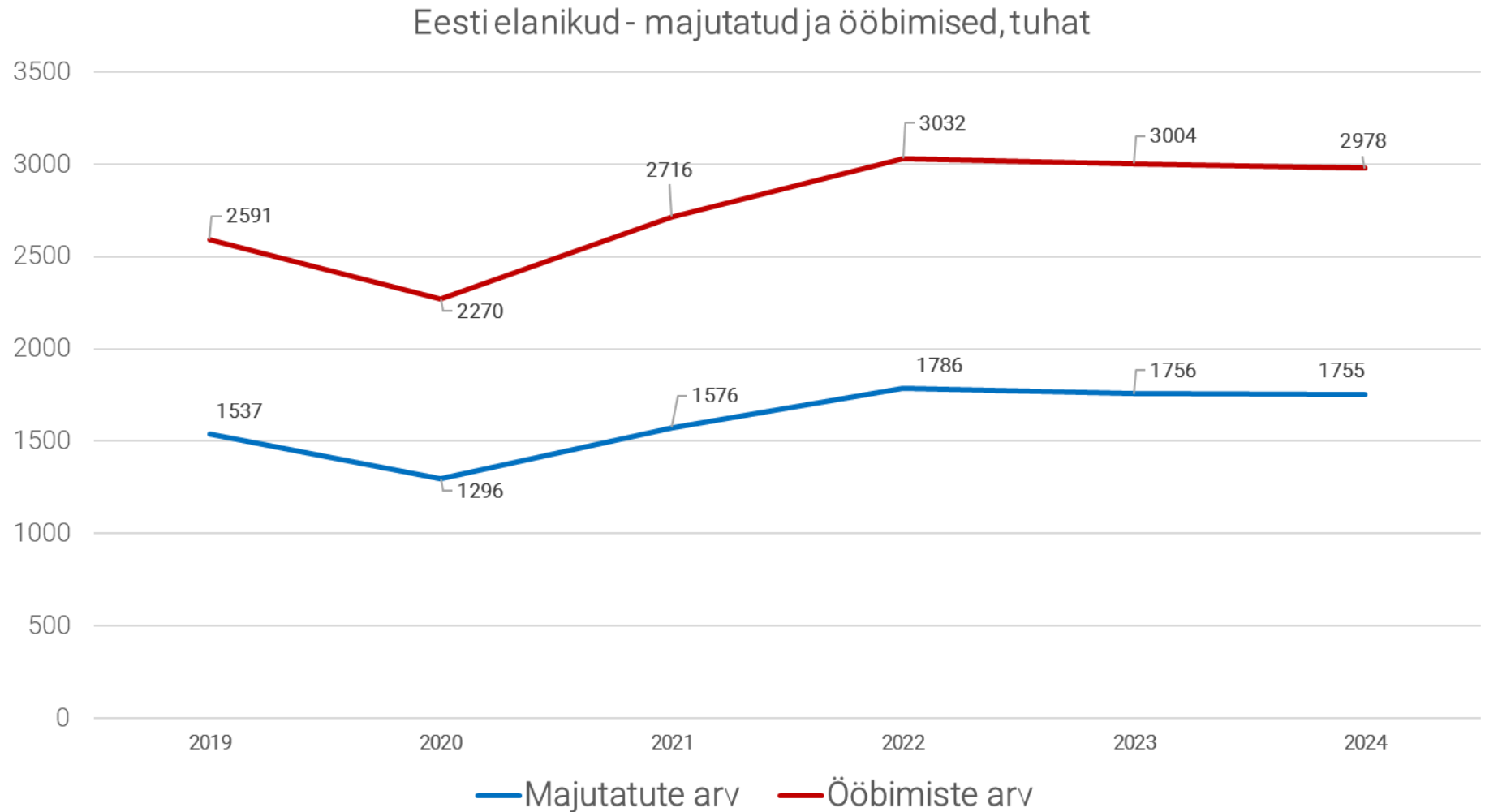
Majutatud turistid, kuud

Eestis majutatud turistid, 2019–2024

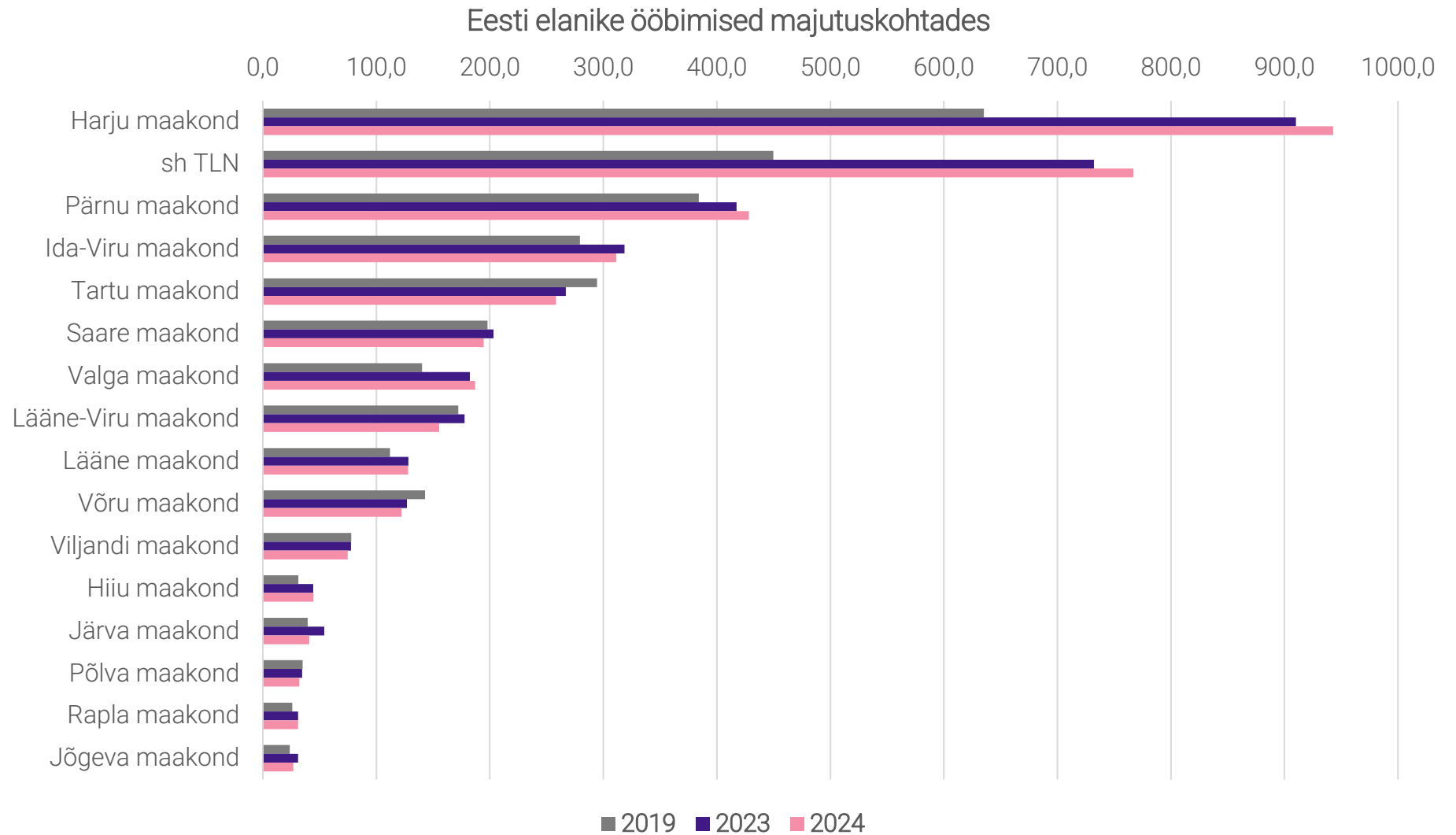
Allikas: statistikaamet



Majutatud siseturistid (keskmiselt peatuti 1,7 ööd)



Majutatud siseturistid maakonniti



Majutusplatvormide statistika Eurostat > Experimental statistics

<https://ec.europa.eu/eurostat/web/main/data/database>

News articles






Airbnb, Booking, Expedia and Tripadvisor to share data with Eurostat

5 March 2020






Access to the statistics

Database

- [-]  Accommodation offered via collaborative economy platforms - experimental statistics (tour_ce)
- [-]  Occupancy - monthly data (tour_ce_om)
- [-]  Occupancy - annual data (tour_ce_oa)

Articles

-  [Short-stay accommodation offered via online collaborative economy platforms - monthly data](#)
-  [Short-stay accommodation offered via online collaborative economy platforms - impact of the Covid-19 pandemic](#)
-  [Short-stay accommodation offered via online collaborative economy platforms](#)

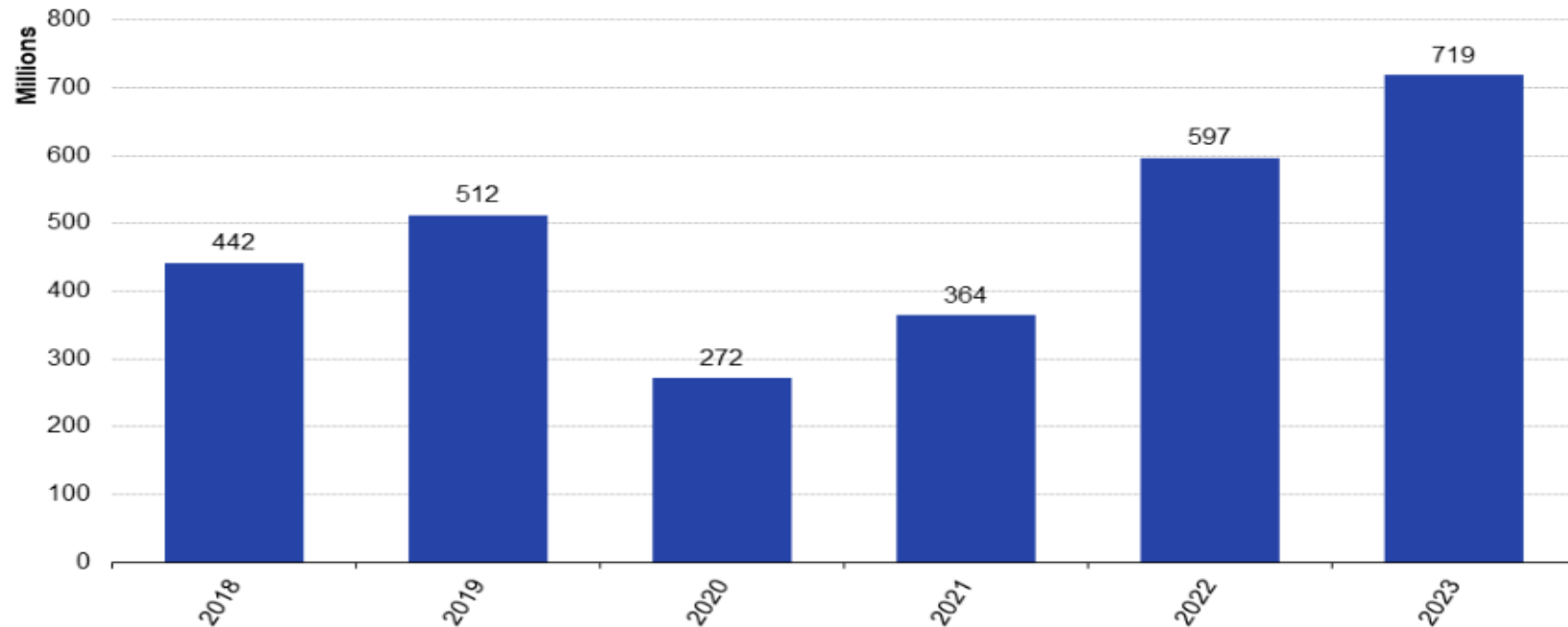
experimentAL

In 2023, almost 719 million nights were booked via collaborative economy platforms – an increase of more than 20%.

Majutusplatvormide kaudu ööbimised ELis (Eurostat)

Annual guest nights in the EU, 2018-2023, millions

Nights spent in short-stay accommodation booked via online platforms



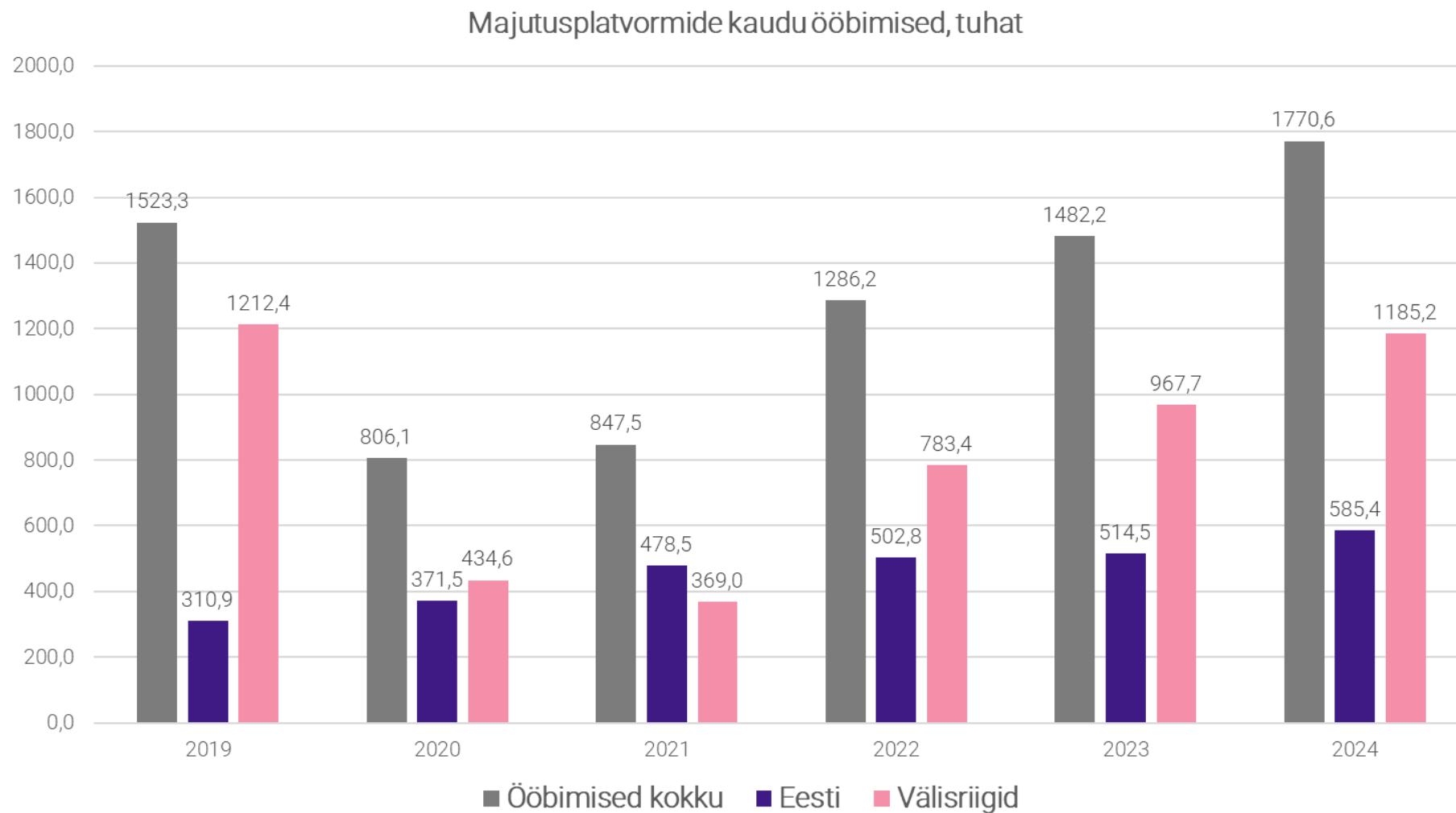
Source: Eurostat tour_ce_omr

eurostat 

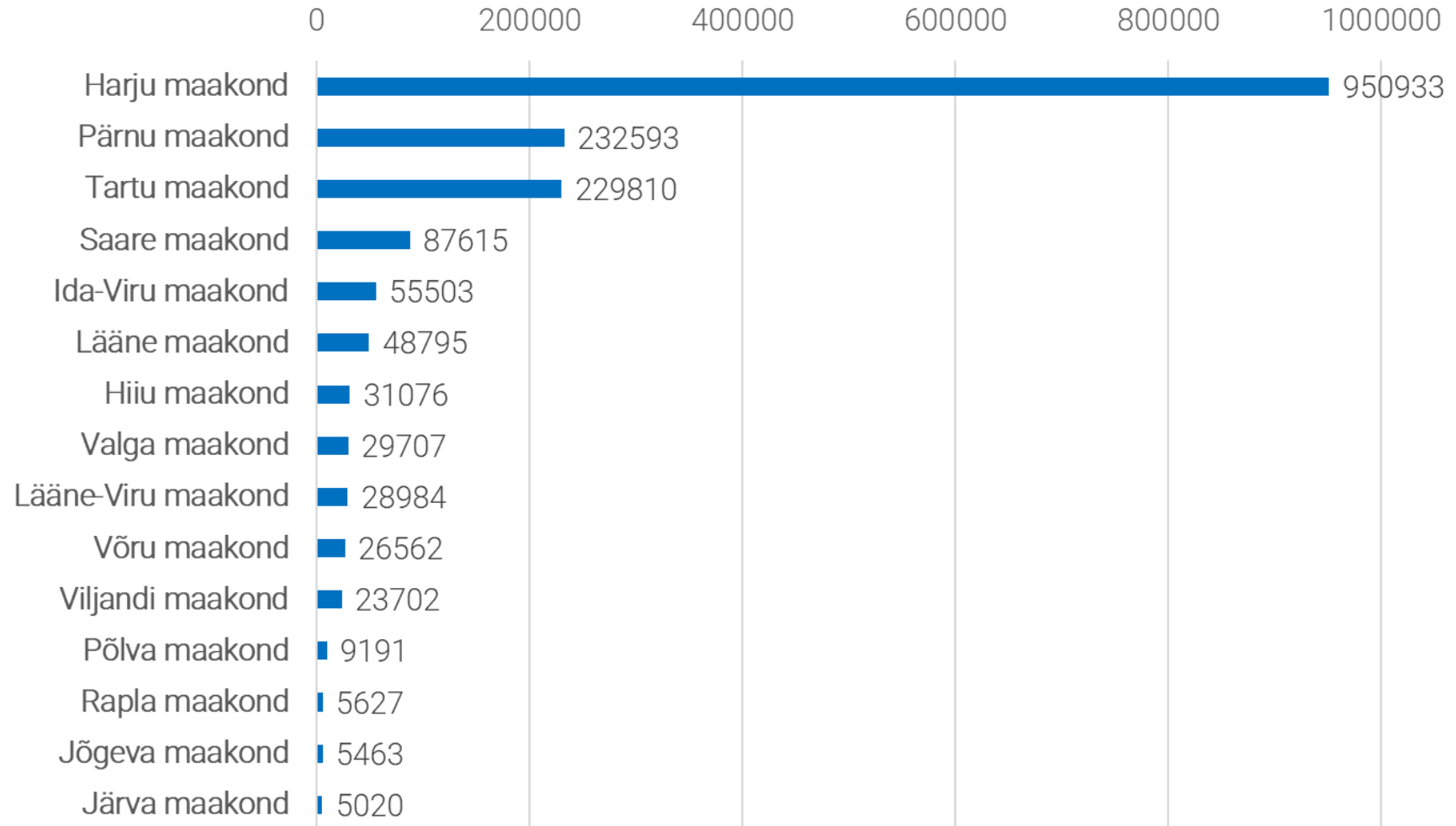
Figure 1: Annual guest nights spent in short-stay accommodation booked via online platforms in the EU, 2018-23, (millions)

Source: Eurostat (tour_ce_omr)

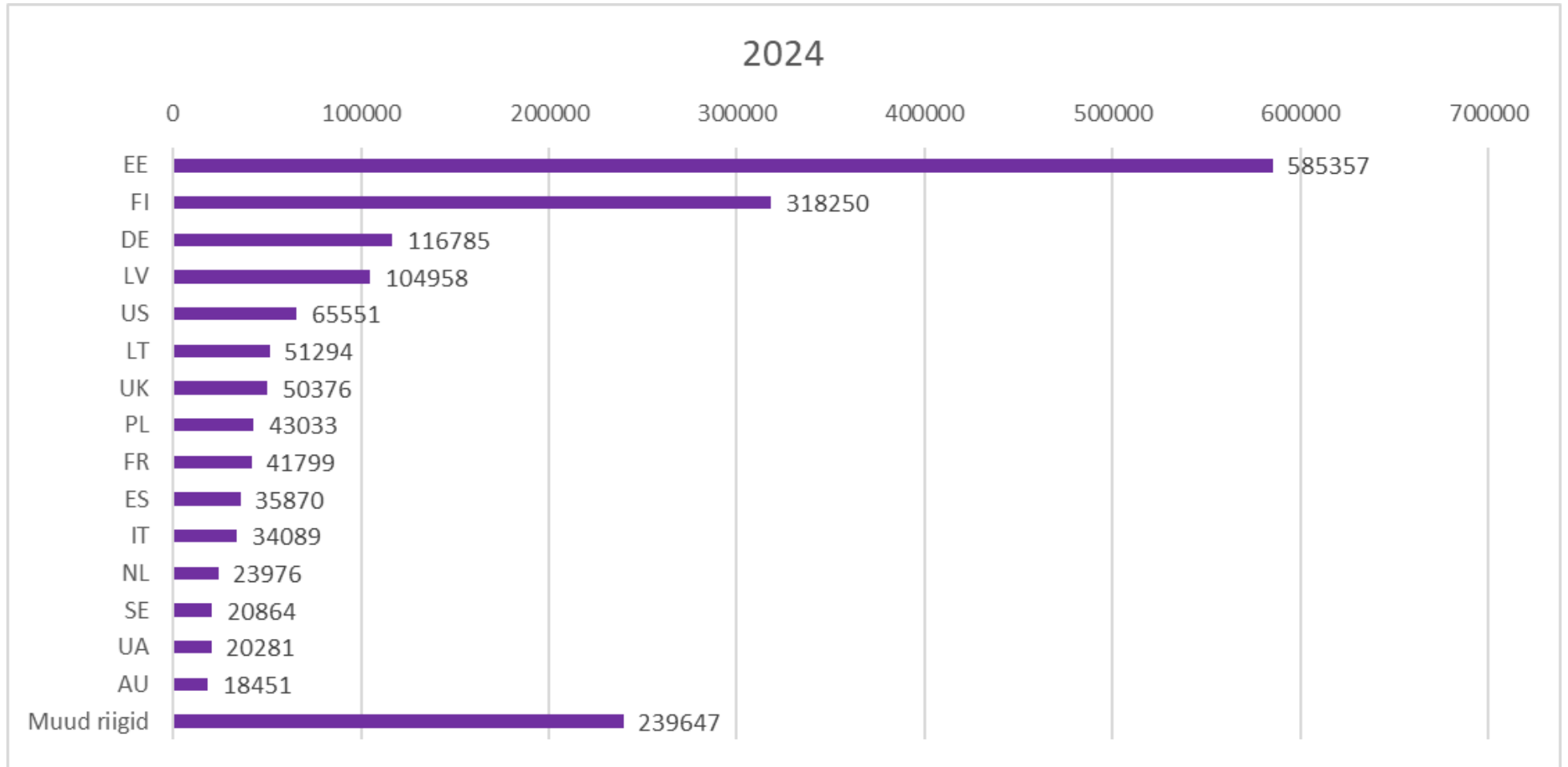
Majutusplatvormide kaudu ööbimised Eestis



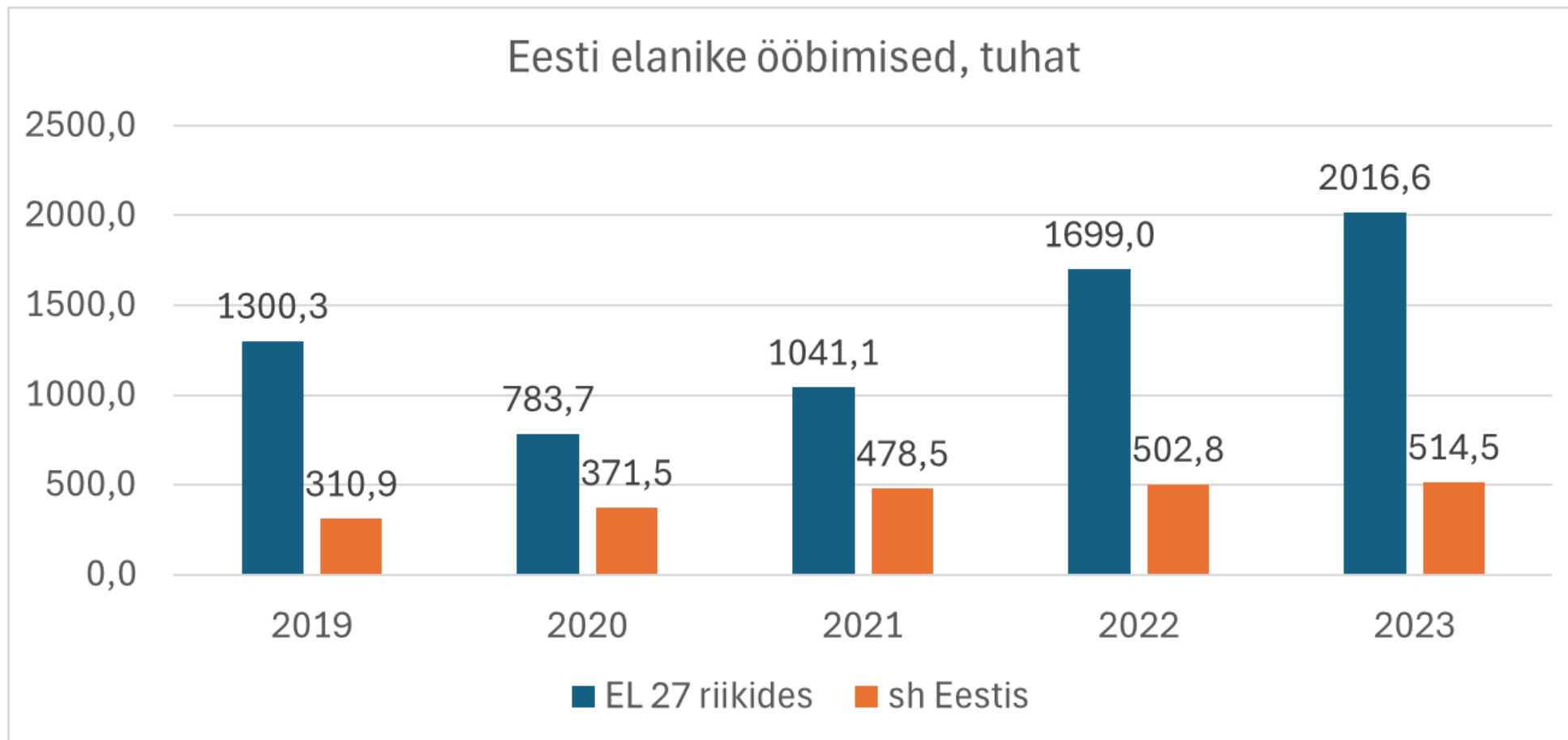
Majutusplatvormide kaudu ööbimised maakonniti 2024



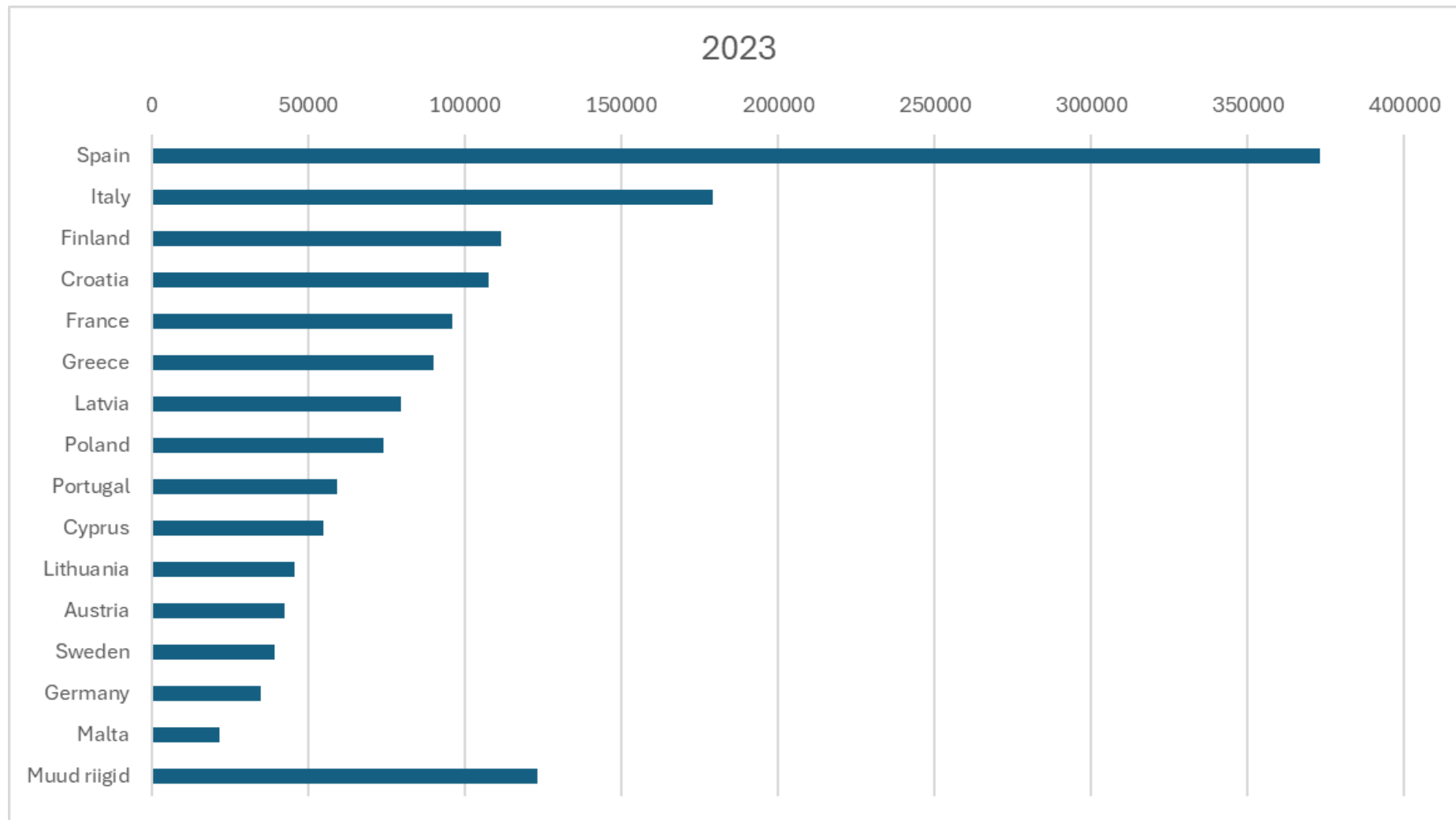
Majutusplatvormide kaudu ööbimised Eestis – riigiti



Majutusplatvormide kaudu ööbimised > Eesti elanikud



Majutusplatvormide kaudu Eesti elanike ööbimised EL riikides



Info statistikaameti ja Eurostati veebilehel :

STATISTIKAAMET

- Statistika andmebaas > Majandus > **Turism, majutus ja toitlustus** > ...

<https://andmed.stat.ee/et/stat>

- Avaleht > Valdkonnad > Majandus > **Turism, majutus ja toitlustus**

<https://www.stat.ee/et/avasta-statistikat/valdkonnad/majandus/turism-majutus-ja-toitlustus>

- Juhtimislaud **Turism**

<https://juhtimislaudad.stat.ee/et/turism-1>

- Avaleht > **Uudised**

<https://www.stat.ee/et/uudised/eesti-siseste-reiside-arv-kasvas-mullu-8>

<https://www.stat.ee/et/uudised/36-miljonit-turisti-majutusettevotete-kulastatavus-tousis-2024-aastal-5>

EUROSTAT

<https://ec.europa.eu/eurostat>

<https://ec.europa.eu/eurostat/web/tourism/overview>

Statistikaameti andmed ... <https://www.stat.ee/>

Uudised

Kõik seotud uudised ➔



UUDIS

Eesti-siseste reise arv kasvas mullu 8%

Statistikaameti andmetel tegid Eesti elanikud 2024. aastal üle 1,5 miljoni ööbimisega välisreise, mis on 2% rohkem kui 2023. aastal. Ööbimisega sisereise tehti ligi 3,5 miljonit ehk 8% enam kui aasta varem.

➔ Loe edasi 27. MÄRTS 2025



UUDIS

205 000 turisti: majutusettevõtete külastatavus tõusis jaanuaris 6%

Statistikaameti andmetel peatus 2025. aasta jaanuaris majutusettevõtetes 205 000 turisti, mida on 6% enam kui aasta varem samas kuus. Välituriste oli 15% rohkem ja siseturiste 1% vähem.

➔ Loe edasi 11. MÄRTS 2025



UUDIS

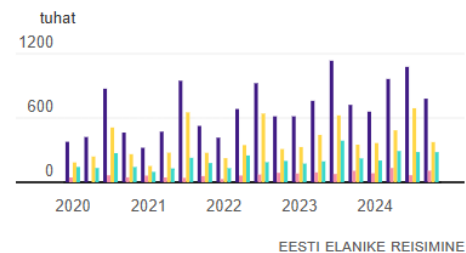
3,6 miljonit turisti: majutusettevõtete külastatavus tõusis 2024. aastal 5%

Statistikaameti andmetel peatus 2024. aastal majutusettevõtetes 3,6 miljonit turisti, mida on 5% enam kui 2023. aastal, kuid 5% vähem kui 2019. aastal.

➔ Loe edasi 11. VEEBRUAR 2025

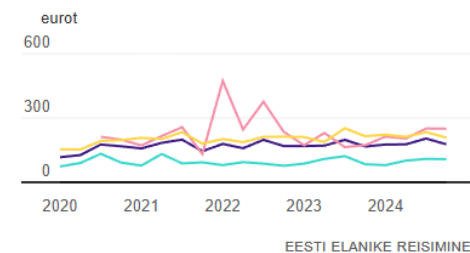
Sisereisid reisieesmärgi järgi

Eesti elanike ööbimisega sisereiside arv peamise reisieesmärgi järgi | I kvartal 2020 – IV kvartal 2024



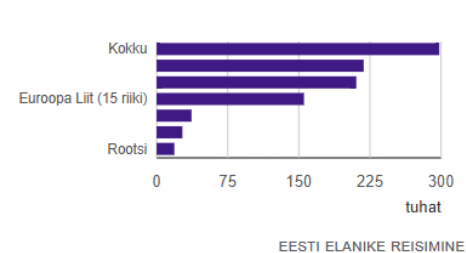
Sisereisi kulutused reisiaja kohta

Eesti elanike ööbimisega sisereisi kulutused reisiaja kohta reisi peaeesmärgi järgi | I kvartal 2020



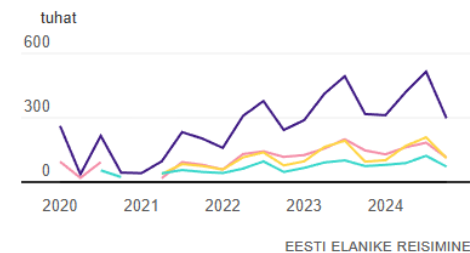
Välisreisid peamise sihtriigi järgi

Eesti elanike ööbimisega välisreiside arv peamise sihtriigi järgi | IV kvartal 2024



Välisreisid reisi kestuse järgi

Ööbimisega välisreisid reisi kestuse järgi | I kvartal 2020 – IV kvartal 2024



Eurostat - TOURISM

This section provides information on the 2 main components of tourism statistics:

- data on tourist accommodation, namely capacity and occupancy of tourist accommodation establishments (for example number of bed places, number of nights spent). Eurostat also publishes a separate series on short-stay accommodation offered via online collaborative economy platforms;
- data on tourism trips made by EU residents, including information on destination, duration, accommodation, transport, expenditure, etc. and data on participation in tourism.

TOURISM

Overview

Overview

Database

Visualisations

Publications

Information on data

Methodology

Legislation

Latest news



New records set by
online booking
platforms in 2024

2 April 2025



EU tourism tops 3
billion nights in
2024 after strong
Q4

4 March 2025





EU sees record
number of tourism
nights in 2024


17 January 2025




Eurostat Database


 Information on the database


 Data navigation tree


 Detailed datasets


 General and regional statistics


 Economy and finance


 Population and social conditions



 Industry, trade and services


 Short-term business statistics (sts)  (Information note: code change) (Information note: base year)



 Business structure and dynamics (bsd)

 Globalisation in business statistics (gbs)

 **Tourism (tour)**

 Tourism industries - monthly data (tour_indm) 

 Tourism industries - annual data (tour_inda)

 Trips of EU residents - annual data (tour_dem) 

 Accommodation offered via collaborative economy platforms - experimental statistics (tour_ce)

Välisreiside statistika (Eesti Pank)

https://statistika.eestipank.ee/#/et/p/MAKSEBIL_JA_INVPOS/1410


Eesti Pank

Statistika

Eesti
English
Abi
Prindi

Eesti Pank > Statistika > Välissektori statistika > Välisreiside statistika

Vaata lisaks: [Välisreiside statistika koostamise meetoodika](#), [Andmete avaldamise ja korrigeerimise põhimõtted](#)

[Avaleht](#)

[Avaldamiskalender](#)

[Majanduse põhinäitajad](#)

[Finantskonto](#)

[Finantssektori statistika](#) +

Välissektori statistika -

[Maksebilanss](#) +

[Välisvõlg](#)

[Rahvusvaheline investeerimispositsioon](#)

[Rahvusvahelised reservid ja välisvaluuta likviidsus](#)

Välisreiside statistika

[Efektiivse vahetuskursi indeksid](#)

[Arhiiv](#) +

[Metoodika ja rahvusvahelised standardid](#)

Välisreiside statistika

Välisreiside statistika annab ülevaate välisreisidel viibivate füüsiliste isikute liikumisest üle Eesti piiri.

Välisreis on ühe riigi residentide reis mõnda teise riiki, kusjuures reis ei kesta kauem kui üks aasta ning reisi peamine eesmärk ei ole sihtriigis tasustatav tegevus või pikaajalised õpingud.

Eesti Pank kasutab välisreiside statistikat maksebilansi jooksevkonto reisisiteenuste ekspordi ja impordi arvutamisel.

Andmed on leitud statistiliste mudelite abil, mille sisendiks on anonüümse mobiilpositsioneerimise meetodil saadud andmed reisijate liikumise kohta üle Eesti riigi piiri. Täpsem metoodikakirjeldus on kättesaadav "[Välisreiside statistika koostamise meetoodika](#)" lehel.

Statistika on esitatud kahes tabelis, mis kajastavad kvartali jooksul toimunud mitteresidentide reise Eestisse ja Eesti residentide välisreise olulisemate riikide ja riigigruppide arvestuses.

Statistikateated

Tabelid:

- > [1. Mitteresidentide reised Eestisse, I kv 2008 - IV kv 2024](#) uuendatud 06.02.2025
- > [2. Eesti residentide välisreised, I kv 2008 - IV kv 2024](#) uuendatud 06.02.2025

Eesti Pank uudis Postitatud: 06.02.2025

Välismaalaste reisirid Eestisse



- 2024. aastal väisas Eestit 4,4 miljonit välituristi¹. Nende arv kasvas aastaga 11%*
- 84% turistidest tuli Euroopa Liidu riikidest. Nende arv kasvas 2024. aastal 9%. Prantsusmaalt ja Saksamaalt pärit külastajate arv kasvas veerandi võrra
- Kõige rohkem ehk 1,8 miljonit väliskülastust saabus Soomest. Soome turistide arv suurenes aastaga 3%
- Euroopa Liidu välistest riikidest pärit turistide arv kasvas aastaga 20%, ehk 120 000 võrra. Enim turiste tuli Ameerika Ühendriikidest (146 000) ja Ühendkuningriigist (142 000) ning neid oli vastavalt 19% ja 11% võrra rohkem kui aasta tagasi
- Mitmepäevareise tehti 2,7 miljonit, mida on 10% rohkem kui eelmisel aastal. Nende keskmine kestus on püsinud sama, 3,4 ööd
- 39% reisiridest olid ühepäevased. Taoliste reisiridde arv kasvas aastaga 12%

Eestlaste reisirid välismaale



- Eesti elanikud külastasid 2024. aastal välisriike 3,1 miljonit korda, mida oli 3% rohkem kui 2023. aastal
- 2,5 miljonit reisi ehk 79% reisiriddest tehti Euroopa Liidu riikidesse, nende reisiridde arv kasvas aastaga 5%
- Kõige sagedamini külastati Soomet (538 000 korda) ja Lätit (476 000 korda), mida on vastavalt 1% ja 6% rohkem kui 2023. aastal
- ELi-välistest riikidest reisiriti kõige rohkem Türgi (120 000 korda) ja Venemaale (100 000 korda). Türgi külastuste arv suurenes aastaga 9%, Venemaale aga tehti kolmandiku võrra vähem reise kui mullu
- Mitmepäevareise tehti 3% rohkem ja ühe reisi keskmine kestus pikenes 3,6 öölt 3,8 ööni
- Ühepäevakülastuste arv kasvas aastaga 1% ja moodustas külastuste koguarvust 17%

Eesti residentide välisreisid (Eesti Pank) 1

		2024	Külastuste koguarv	Ühepäeva-külastuste arv	Mitmepäeva-külastuste arv	Mitmepäeva-külastuste kestus öödes
1	FI	Soome	538499	128272	410227	1174854
2	LV	Läti	475965	170564	305401	550146
3	DE	Saksamaa	202913	18361	184552	627119
4	SE	Rootsi	164210	44361	119849	371446
5	PL	Poola	163930	15639	148291	309102
6	LT	Leedu	148530	20923	127607	250703
7	IT	Itaalia	121735	8351	113384	591106
8	TR	Türgi	119923	8728	111195	637028
9	ES	Hispaania	105315	5026	100289	778326
10	RU	Venemaa	100388	19014	81374	266399
11	FR	Prantsusmaa	94320	7136	87184	340600
12	DK	Taani	64821	6355	58466	169683
13	GB	Suurbritannia	64464	3776	60688	283883
14	NO	Norra	57359	4768	52591	226816
15	AT	Austria	56024	5882	50142	145007
16	NL	Holland	53149	7913	45236	147474
17	BE	Belgia	50765	6050	44715	125168

Eesti residentide välisreisid (Eesti Pank) 2

		2024	Külastuste koguarv	Ühepäeva-külastuste arv	Mitmepäeva-külastuste arv	Mitmepäeva-külastuste kestus öödes
18	EG	Egiptus	46513	148	46365	270907
19	CZ	Tšehhi	40073	3057	37016	104996
20	HR	Horvaatia	36075	2710	33365	185247
21	GR	Kreeka	35237	1072	34165	240717
22	US	Ameerika Ühendriigid	24917	2060	22857	173361
23	HU	Ungari	20730	1434	19296	67457
24	CH	Šveits	17966	2783	15183	50218
25	TH	Tai	12968	444	12524	117875
26	AE	Araabia Ühendemiraadid	12123	531	11592	76595
27	BG	Bulgaaria	12009	385	11624	79779
28	CN	Hiina	10879	708	10171	70699
29	BY	Valgevene	10096	600	9496	54783
30	UA	Ukraina	5633	876	4757	31513
		Ülejäänud riigid	238232	16905	221327	1378160

Tänaan !

Piret Pukk

Juhtivanalüütik

Sotsiaalstatistika tiim

Rahvastiku- ja sotsiaalstatistika osakond

Statistikaamet

<https://www.stat.ee>

tel: +372 530 21164

· · · EESTI
· · · STATISTIKA|

