

Kuhu kaob informatsioon ja kuidas tekivad andmed

Mart Mägi



Andmeallikad

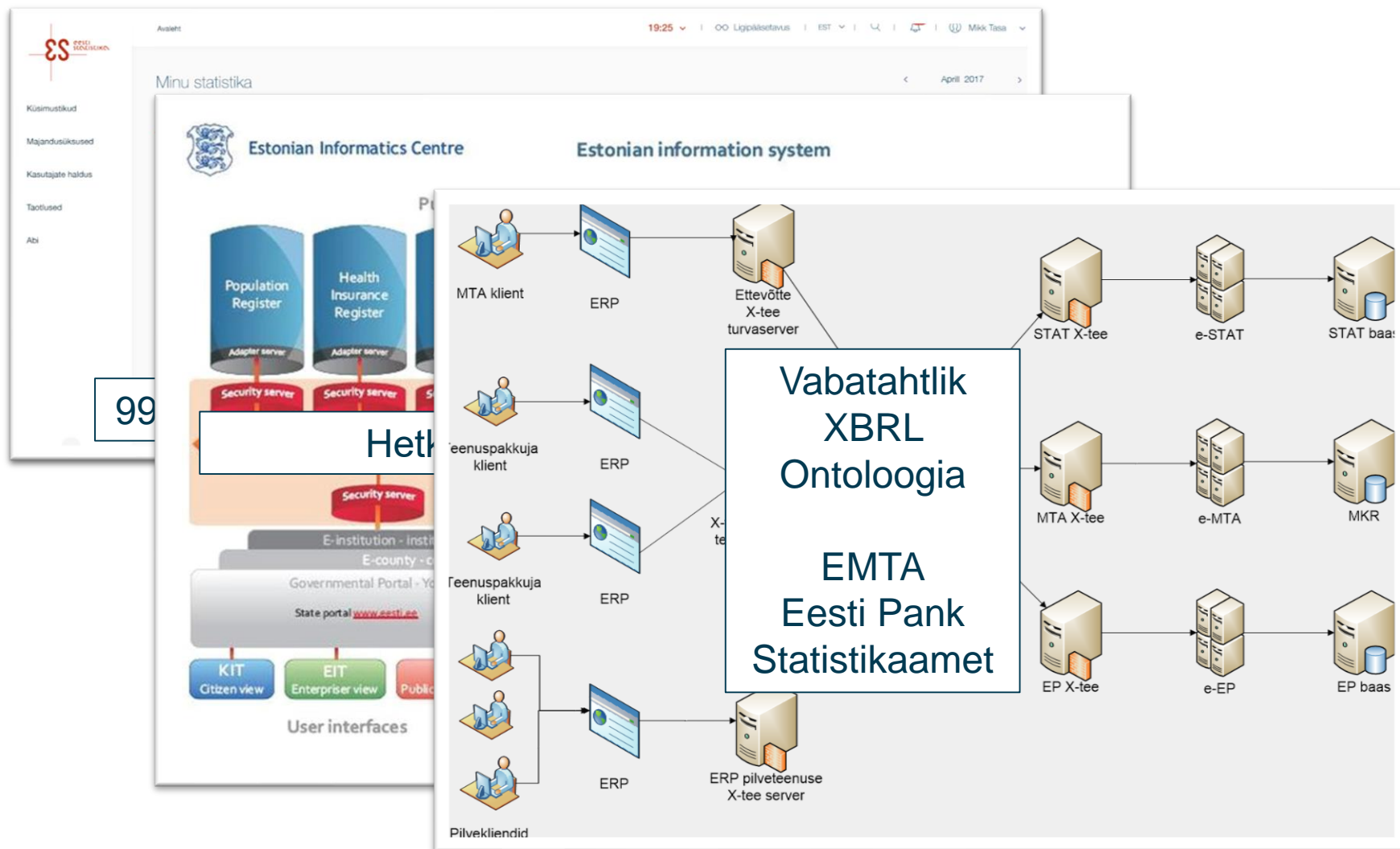
Andmete küsimine: E-stat



Andmete kasutamine: Registrid



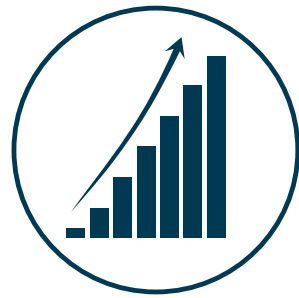
Andmete jagamine: ERPid



Peamised eesmärgid 2018–2021



Usaldusväärne
teave



Tarbijasõbralik
teave



Madal
halduskoormus



Kiire reaalaja
andmekaeve

Vähendame andmeesitajate koormust
rohkem kui 10 000 tundi aastas

„No mitte kusagilt ei leia infot. Kr***, muudkui aruanded ja aruanded. Eelmine aasta tegime ainult Statistikaametile 57 aruannet! Võtke see kr** info mujalt.“

„Ebamugavad aruanded, kuluks terve tööaeg, kui neid täie tõsidusega täita“

„Olen väsinud korrutamast, et need E-stati kontrollid on jura. Kr** Statistikaamet tehke see asi ükskord korda.“

„Statistikaamet jõuab rohkem küsida kui ettevõtted vastata“

„Ma tahan teada, kuidas meil turul läheb, no kusagil ei ole infot.“

„Kuradi lohisevad aruanded“

„Nagu noaga südamesse või selga“

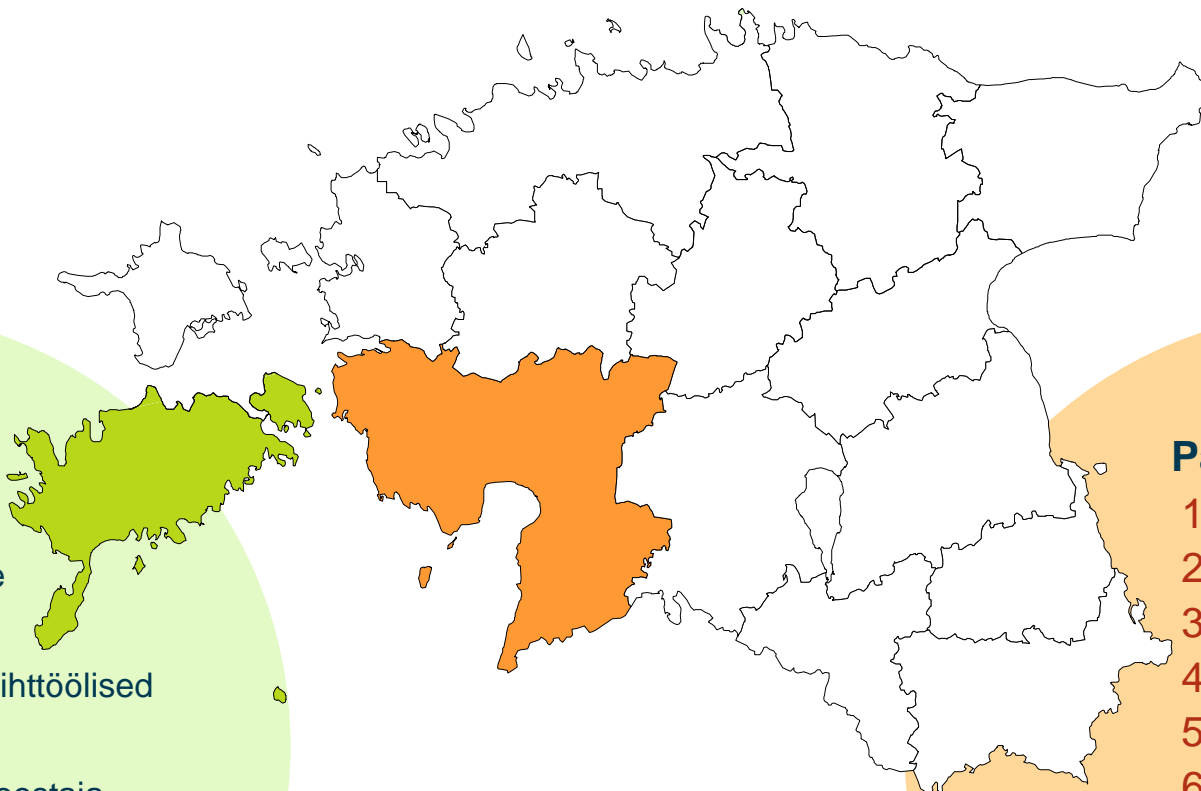
„Statistikaamet on iga raamatupidaja hirm“

**Kuhu kaob
informatsioon**

TÖR: Enamlevinud ametid 30.06.2019

Saare maakond

1. Müüja (jaemüügiuasutus)
2. Ehitus- ja remonditööline
3. Veoauto juht
4. Muud töötleva tööstuse lihttöölised
5. Kokk
6. Elektroonikaseadmete koostaja
7. Lennukikoostaja
8. Ettekandja
9. Kummitoodete valmistamise operaator
10. Kalatöötleja

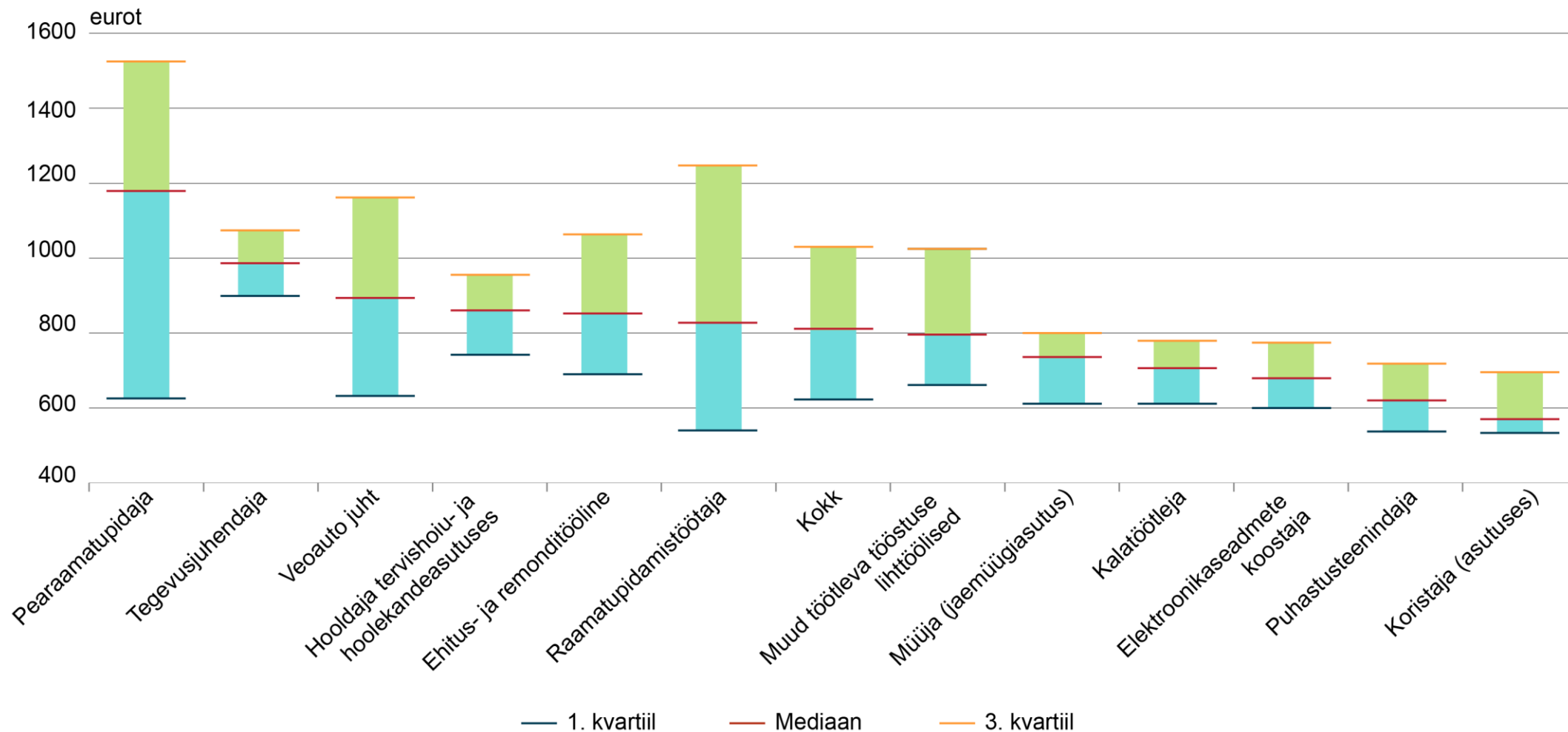


Pärnu maakond

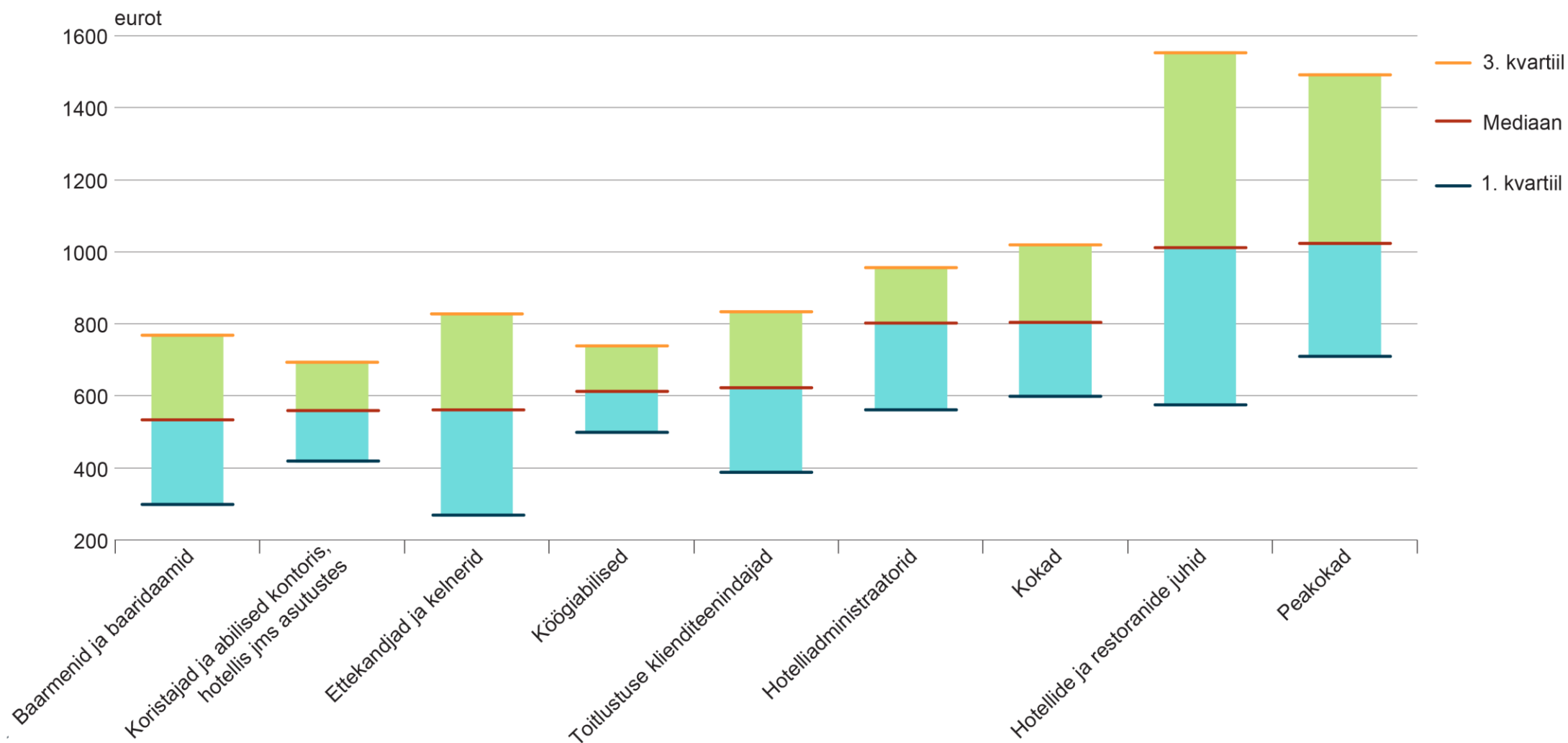
1. Müüja (jaemüügiuasutus)
2. Veoauto juht
3. Ehitus- ja remonditööline
4. Kokk
5. Elektroonikaseadmete koostaja
6. Hooldaja tervishoiu- ja hoolekandetasutuses
7. Õpetaja (põhiharidus)
8. Koristaja (asutuses)
9. Puhastusteenindaja
10. Müügiesindaja

TÖR: Uus informatsioon – mediaanpalk

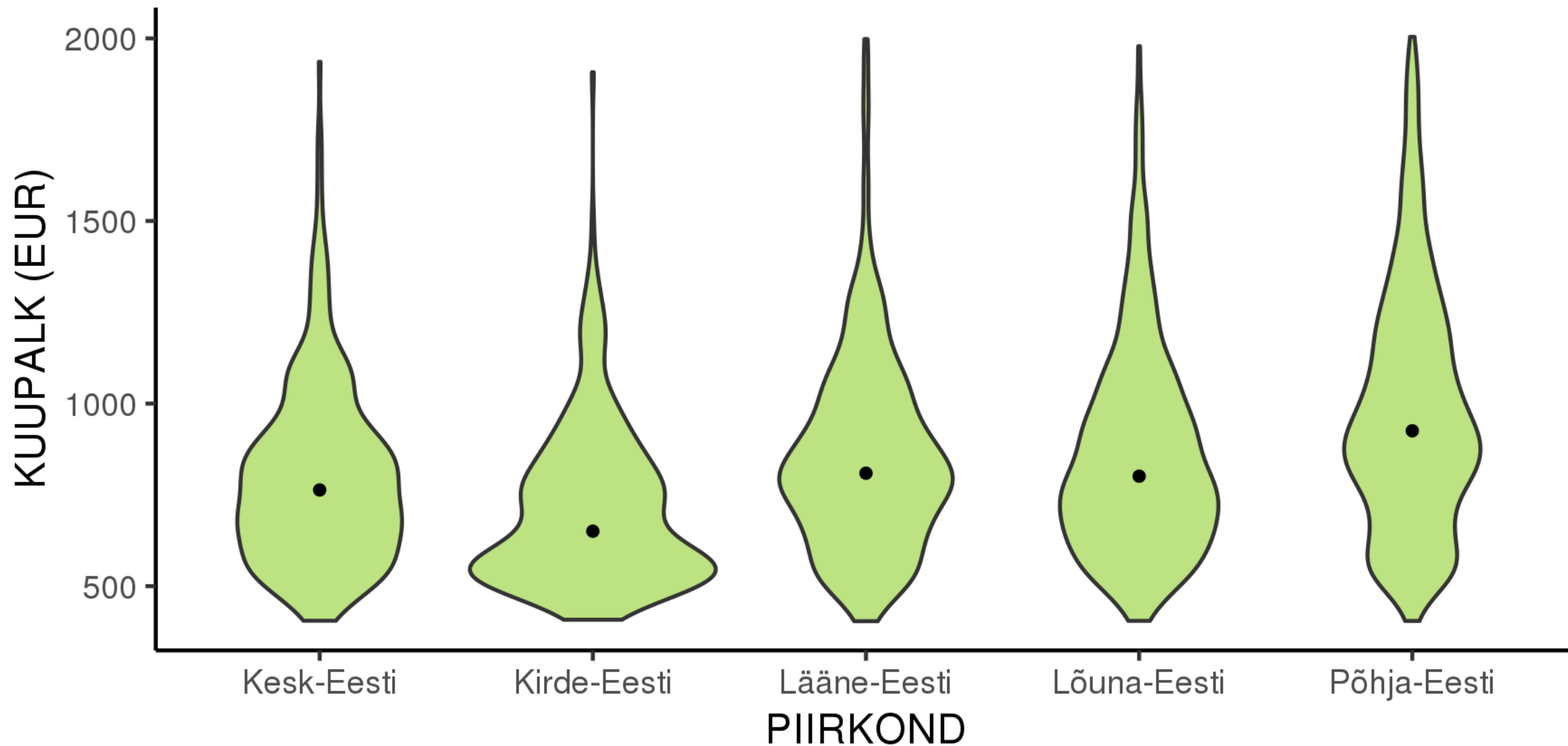
Saare maakonna täisajaga töötajate kuupalka kvartiilid ja mediaan, 2019 I poolaasta



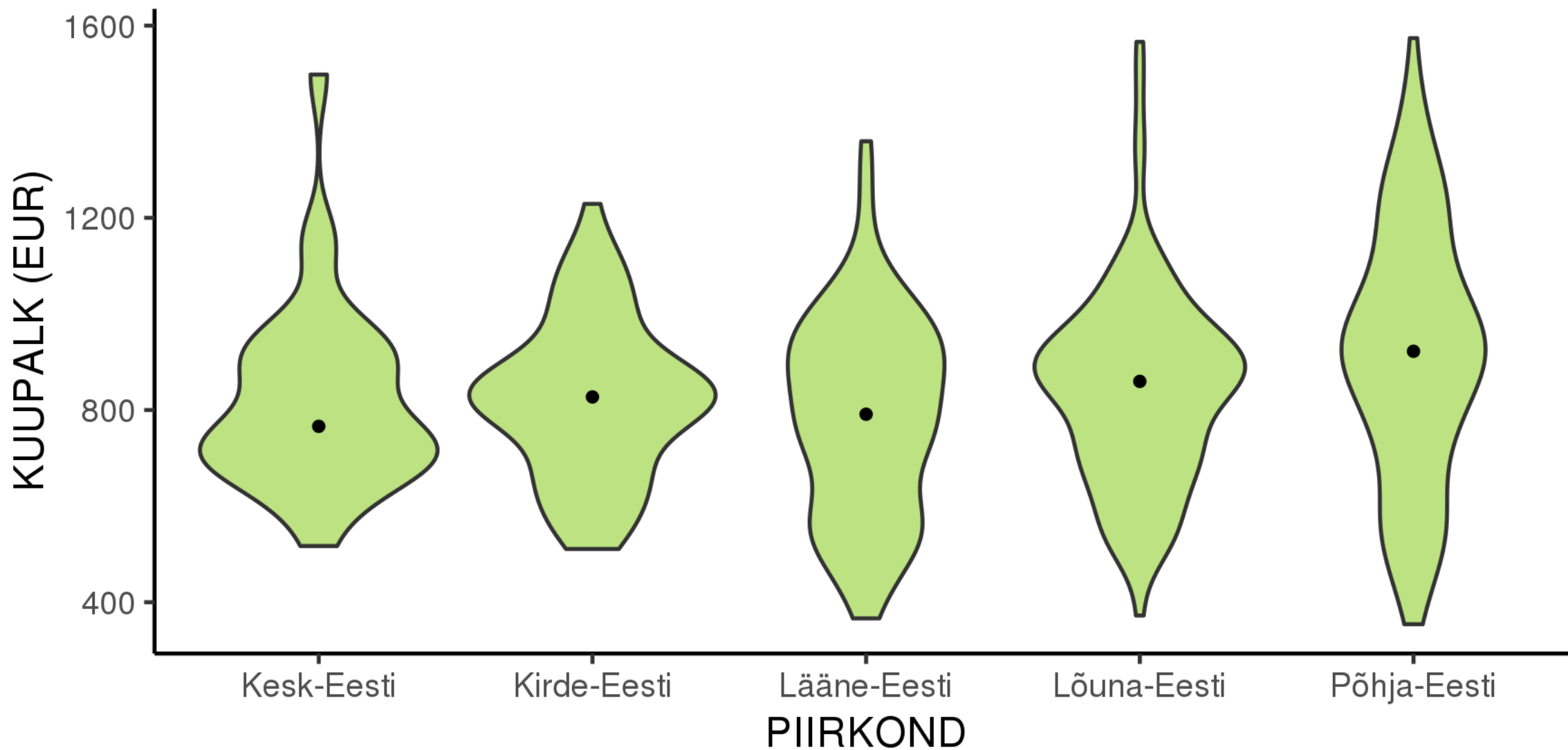
Toitlustuse ja hotellinduse ametite täis- ja osaajaga töötajate kuupalga kvartiilid ja mediaan, 2019 I poolaasta



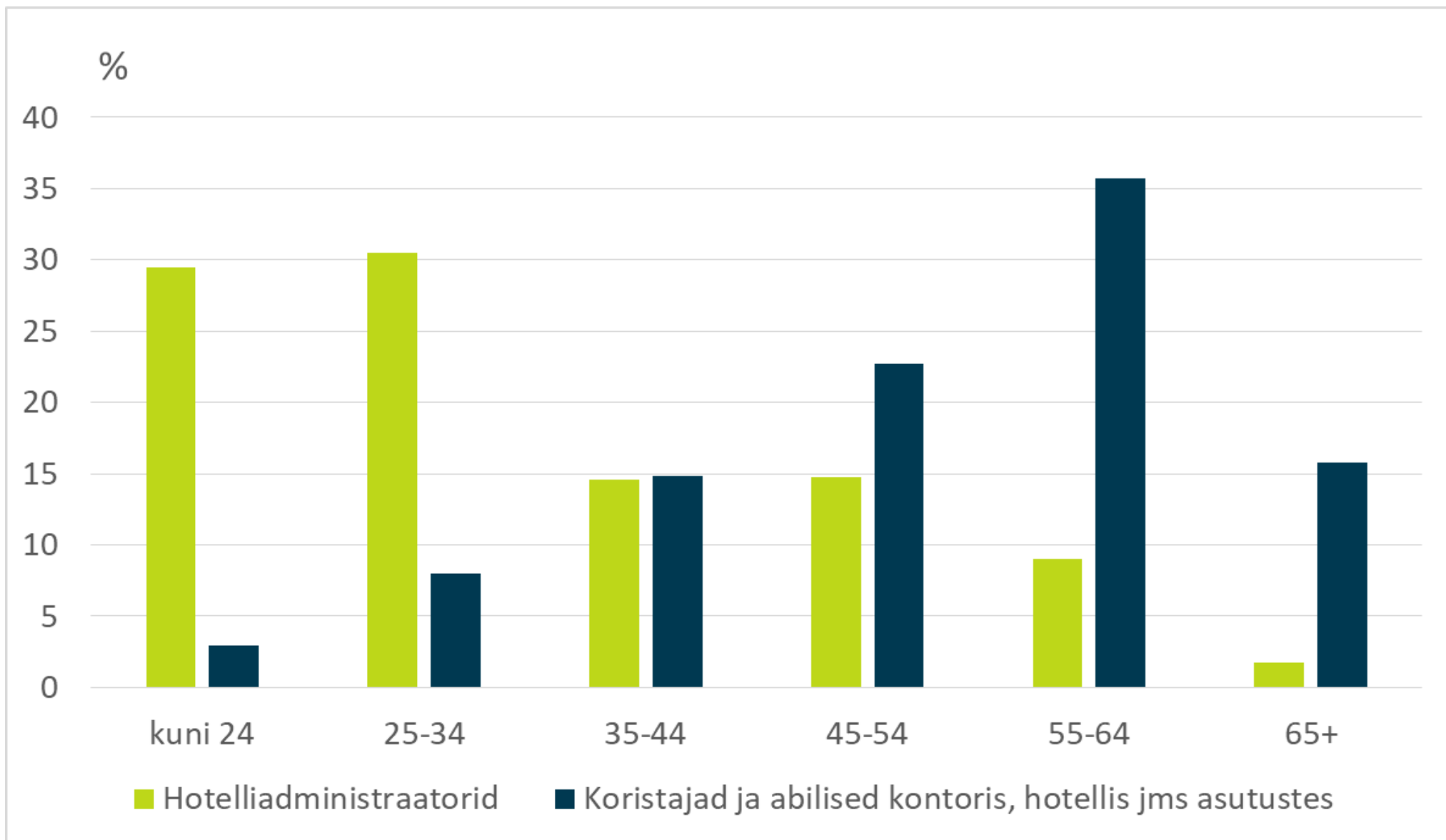
Kokkade ja peakokkade kuupalkade jaotus ja mediaanpalk



Hotelliadministraatorite kuupalkade jaotus ja mediaanpalk



Hotellinduse töötajad vanuse järgi



Esitatud andmete kohene tagasipeegeldus

Esitan andmeid

Muudan kontakte

Abi

estat.stat.ee

Avalaht

17:18

Faali üleslaadimine

Ligipääsetavus

ET

Q

Aktiivsed küsimustikud (2)

Statistika (uue) võrdlus tegevusvaldkonna keskmise (EMTAK O84113 - Majanduse ja sotsiaalse üldplaneerimisega ning statistikaga seotud tegevustega)

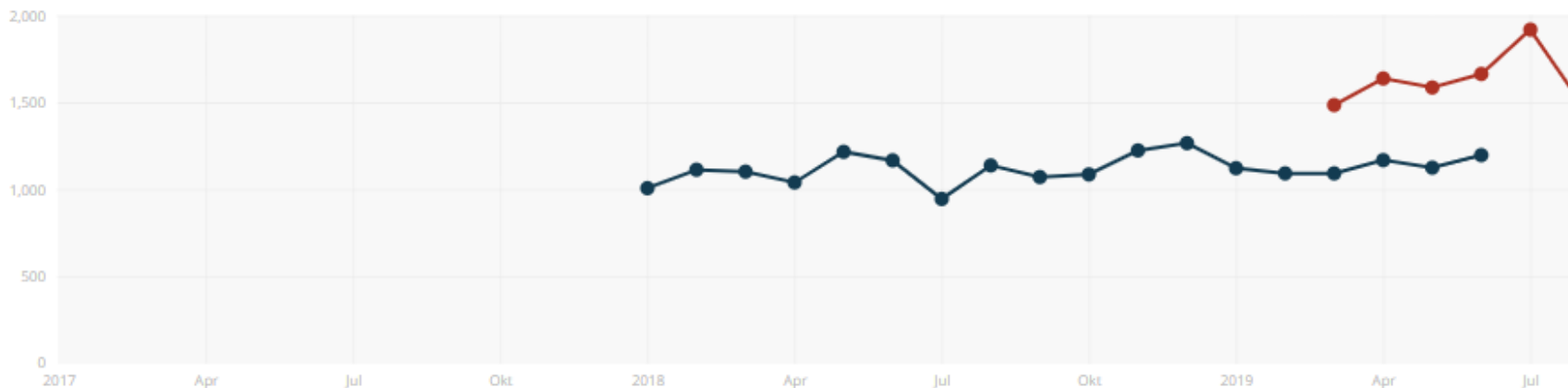


Vali küsimus

Palk

Tegevusvaldkonna keskmine

Eesti keskmine



Tegevusvaldkonna keskmine



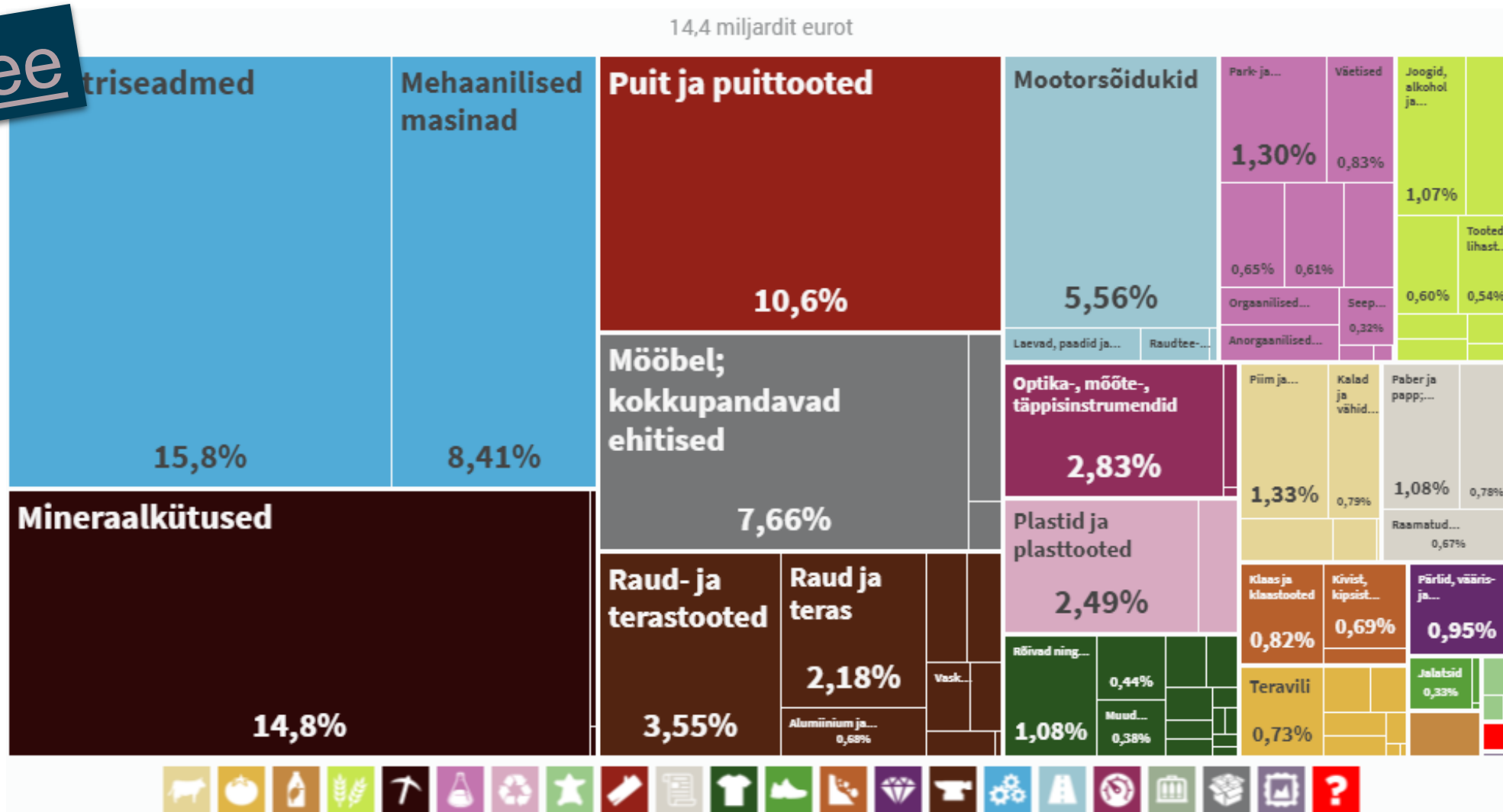
Telli võrdlusandmeid juurde

Vaatan vähem

Võimalikud reaalaaja vaated majandusele

Data.stat.ee

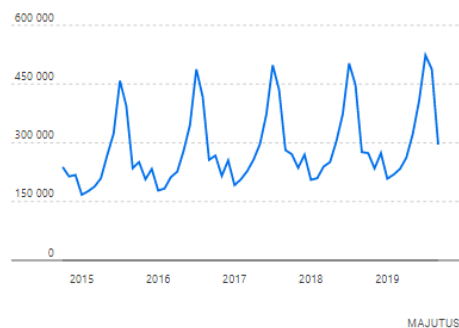
- Maksu- ja Tolliameti andmestik;
- Eesti Panga andmestik;
- Statistikaameti andmestik



Juhtimislauad.stat.ee

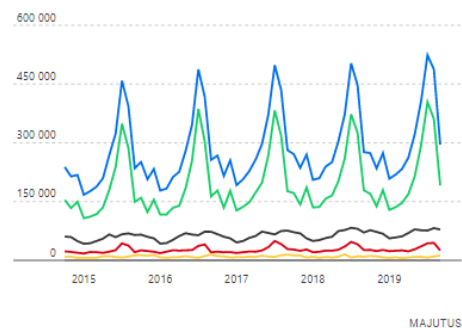
Majutatud elukohariigi järgi

Majutatute arv elukohariigi järgi vähemalt viie voodikohaga majutusettevõtetes | Kogu Eesti, Elukohariigid kokku, oktoober 2014 – september 2019



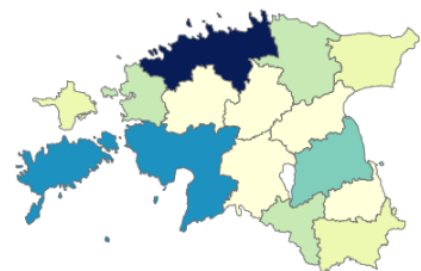
Majutatud reisi eesmärgi järgi

Majutatute arv reisi eesmärgi järgi vähemalt viie voodikohaga majutusettevõtetes | Kogu Eesti, oktoober 2014 – september 2019



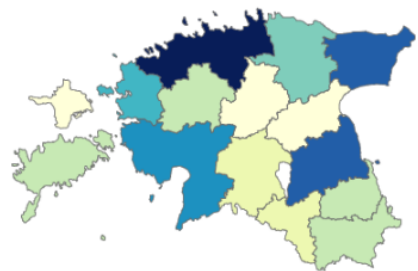
Majutuskohtade arv

Majutuskohtade arv vähemalt viie voodikohaga majutusettevõtetes | september 2019



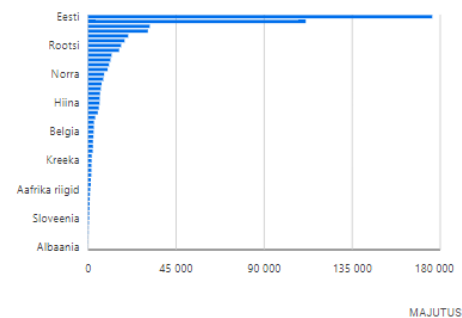
Majutuskohtade voodite täitumus

Voodikohtade täitumus vähemalt viie voodikohaga majutusettevõtetes | september 2019



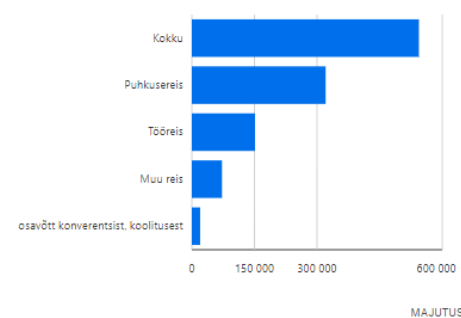
Õõbimiste arv elukohariigi järgi

Majutatute õõbimiste arv elukohariigi järgi vähemalt viie voodikohaga majutusettevõtetes | Kogu Eesti, september 2019



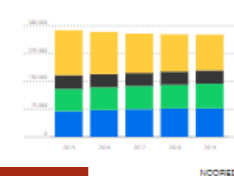
Õõbimiste arv reisi eesmärgi järgi

Majutatute õõbimiste arv reisi eesmärgi järgi vähemalt viie voodikohaga majutusettevõtetes | Kogu Eesti, september 2019



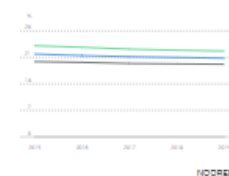
Noorte arv

Noored vanuserühma ja soo järgi | Mehed ja naised, Kogu Eesti, 2015–2019



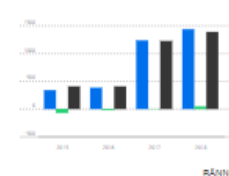
Noorte osatähtsus

Noorte osatähtsus rahvastiku vanuserühma ja soo järgi | Kogu Eesti, 2015–2019



Noorte rändesaldo

Noorte rändesaldo rände liigi ja vanuserühma järgi | Kogu Eesti, 2015–2019

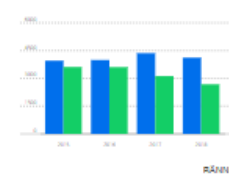


Ja liigi ja rände välisriiki



Rändes osalenud noorte arv

Noorte rände rände liigi ja vanuserühma järgi | Kogu Eesti, 2015–2019



Sisserännanud noorte arv

Sisserännanud noored rände liigi ja vanuserühma järgi | Kogu Eesti, 2015–2019



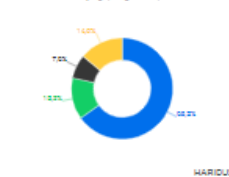
Õpilaste arv

Õpilaste arv vanuserühma järgi | Kogu Eesti, 2019



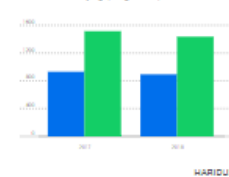
Õpilaste osatähtsus

Õpilaste osatähtsus rahvastiku vanuserühma ja soo järgi | Kogu Eesti, 2019



Õpilaste rändesaldo

Õpilaste rändesaldo rände liigi ja vanuserühma järgi | Kogu Eesti, 2017–2019



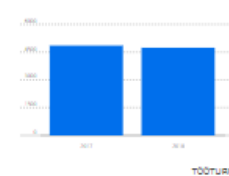
Õpilaste osatähtsus

Õpilaste osatähtsus rahvastiku vanuserühma ja soo järgi | Kogu Eesti, 2019



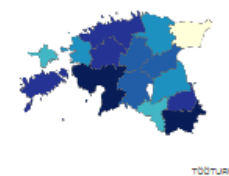
Noorte ettevõtjate arv

10–29-aastaste ettevõtjate arv | Kogu Eesti, 2017–2019



Noorte ettevõtjate osatähtsus

Ettevõtjate osatähtsus 10–29-aastaste hulgas | Kogu Eesti, 2017–2019



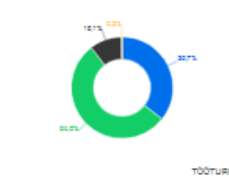
Registreeritud isikute arv

10–29-aastaste registreeritud isikute arv | Kogu Eesti, 2019



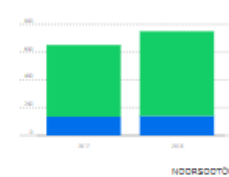
Hariduskoostöö

Hariduskoostöö omandavormi järgi | Kogu Eesti, 2017–2019



Hariduskoostöö

Hariduskoostöö omandavormi järgi | Kogu Eesti, 2017–2019



Tamm.stat.ee



Kokkuvõte

- Juhtimisotsuste tegemiseks kasuta: eSTATi tagasipeegeldus, juhtimislaud, väliskaubanduse andmete visualiseerimine
- TÖR-st saab uut juhtimisinfort: mediaanpalk, töösuhte pikkus, töötaja vanus, õpitud eriala ja ameti seosed jne
- Tule vabatahtlikuks ja panusta Statistikaameti küsimustike uuenduskuuri
- Aruandlus 3.0: mis on sinu ettevõtte võimalused?

Vähendame andmeesitajate koormust
rohkem kui 10 000 tundi aastas

